


Industrial Ethernet & Feldbusleitungen



		Seite
Anwendungsbereiche		E/5-7
Auswahltabellen		E/8-11
Industrial Gigabit Ethernet Leitungen		
CATLine CAT 6 S	schleppkettenfähige CAT 6 Gigabit Ethernet Leitung mit UL/CSA Approbation	E/12
CATLine CAT 6A S	schleppkettenfähige CAT 6A Gigabit Ethernet Leitung mit UL/CSA Approbation	E/12
CATLine CAT 6 RT	robotertaugliche, schleppkettenfähige CAT 6 Gigabit Ethernet Leitung mit UL/CSA Approbation	E/12
CATLine CAT 6A RT	robotertaugliche, schleppkettenfähige CAT 6A Gigabit Ethernet Leitung mit UL/CSA Approbation	E/12
CATLine CAT 6A HT	hochtemperaturbeständige FEP-isolierte CAT 6A Gigabit Ethernet Leitung mit UL Approbation	E/13
CATLine CAT 6A HT	hochtemperaturbeständige PFA-isolierte CAT 6A Gigabit Ethernet Leitung	E/13
CATLine CAT 7A S	schleppkettenfähige CAT 7A Gigabit Ethernet Leitung mit UL/CSA Approbation	E/14
CATLine CAT 7A RT	robotertaugliche CAT 7A Gigabit Ethernet Leitung mit UL/CSA Approbation	E/14
CATLine CAT 5e DR	trommelbare CAT 5e Industrial Ethernet Leitung	E/15
CATLine CAT 6A DR	trommelbare CAT 6A Gigabit Ethernet Leitung	E/15
CATLine CAT 7A DR	trommelbare CAT 7A Gigabit Ethernet Leitung	E/15
CATLine CAT 6A ExLD	CAT 6A Gigabit Ethernet Leitung für explosionsgefährdete Bereiche mit UL Approbation	E/16
Industrial Ethernet Leitungen speziell für den Einsatz in Schienenfahrzeugen nach EN 45545-2		
CATLine CAT 5e R	halogenfreie CAT 5e Industrial Ethernet Leitung	E/17
CATLine CAT 6A R	halogenfreie CAT 6A Gigabit Ethernet Leitung	E/17
CATLine CAT 7A R	halogenfreie CAT 7A Gigabit Ethernet Leitung	E/17
CATLine CAT 5e R flex	dauerflexible halogenfreie CAT 5e Industrial Ethernet Leitung	E/18
CATLine CAT 6A R flex	dauerflexible halogenfreie CAT 6A Gigabit Ethernet Leitung	E/18
CATLine CAT 7A R flex	dauerflexible halogenfreie CAT 7A Gigabit Ethernet Leitung	E/18
Weitere halogenfreie Leitungen für den Einsatz in Schienenfahrzeugen nach EN 45545-2, finden Sie im Kapitel A		
Industrial Ethernet Leitungen speziell für den maritimen Einsatz		
CATLine CAT 5e BL	halogenfreie CAT 5e Industrial Ethernet Leitung mit ABS Type Approval und UL Approbation	E/19
CATLine CAT 6A BL	halogenfreie CAT 6A Gigabit Ethernet Leitung mit ABS Type Approval und UL Approbation	E/19
CATLine CAT 7A BL	halogenfreie CAT 7A Gigabit Ethernet Leitung mit ABS Type Approval und UL Approbation	E/19
Weitere halogenfreie Leitungen für den maritimen Einsatz, finden Sie im Kapitel A		
Industrial Ethernet Leitungen Profinet		
PN 662	PVC Profinet Leitung Typ B für den flexiblen Einsatz	E/20
PN 663	PVC Profinet Leitung Typ B für den flexiblen Einsatz mit UL Approbation	E/20
S PN 668	PUR Profinet Leitung Typ C, dauerflexibel, schleppkettenfähig	E/20
S PN 669	PUR Profinet Leitung Typ C, dauerflexibel, schleppkettenfähig mit UL Approbation	E/20
PN 654	PVC Profinet Leitung Typ A für die feste Verlegung	E/21
PN 654 UL	PVC Profinet Leitung Typ A für die feste Verlegung mit UL Approbation	E/21
PN 660	halogenfreie Profinet Leitung Typ B für den flexiblen Einsatz	E/21
PN 661	halogenfreie Profinet Leitung Typ B für den flexiblen Einsatz mit UL Approbation	E/21
S PN 667	Profinet Leitung Typ C, dauerflexibel mit UL/CSA Approbation	E/22



Seite

Industrial Ethernet Leitungen CAT 5		
DR PN 689 P Highflex	trommelbare PUR Profinet Leitung / CAT 5 Leitung	E/23
RT PN 668	PUR Profinet Leitung, robotertauglich	E/24
PN 668	PUR Profinet Leitung Typ R, robotertauglich mit UL Approbation	E/24
Industrial Gigabit Ethernet Leitungen - Single Pair Ethernet Leitungen		
CATLine SPE C-Track	schleppkettenfähige Single Pair Ethernet Leitung mit UL Approbation	E/25
CATLine SPE Robot	robotertaugliche Single Pair Ethernet Leitung mit UL Approbation	E/25
CATLine SPE HT	hochtemperaturbeständige Single Pair Ethernet Leitung	E/26
CATLine SPE Rugged	Single Pair Ethernet Leitung für den robusten Innen- und Außeneinsatz	E/27
CATLine SPE C-Track Hybrid	schleppkettenfähige Single Pair Ethernet Leitung mit Energieversorgung und UL Approbation	E/28
USB 3.0 Leitungen		
USB 3.0 S	dauerflexible USB 3.0 Leitung mit UL Approbation, schleppkettentauglich	E/29
USB 3.0 RT	dauerflexible USB 3.0 Leitung mit UL Approbation, robotertauglich	E/29
USB 3.0 Leitungen speziell für den Einsatz in der Medizintechnik		
USB 3.0 M	flexible USB 3.0 Leitung	E/30
USB 2.0 Leitungen		
USB 2.0	flexible USB 2.0 Leitung	E/31
USB 2.0 UL	flexible USB 2.0 Leitung mit UL Approbation	E/31
USB 2.0 FRNC	halogenfreie, flexible USB 2.0 Leitung	E/31
USB 2.0 S	dauerflexible USB 2.0 Leitung, schleppkettentauglich	E/32
USB 2.0 S UL/CSA	dauerflexible USB 2.0 Leitung mit UL/CSA Approbation, schleppkettentauglich	E/32
USB 2.0 RT UL/CSA	dauerflexible USB 2.0 Leitung mit UL/CSA Approbation, robotertauglich	E/32
SABIX® USB 2.0 R flex	halogenfreie, dauerflexible SABIX® USB 2.0 Rail Leitung nach EN 45545-2	E/33
Profibus-DP Leitungen/Profibus-FMS Leitungen nach IEC 61158-2		
SABIX® PB 630 FRNC	halogenfreie, flammwidrige Profibus-DP Leitung	E/34
S PB 634	PUR Profibus-DP Leitung für Schleppketten	E/34
PB 632	flexible PVC Profibus-DP Leitung	E/34
Profibus-DP Leitungen/Profibus-FMS Leitungen mit „Fast Connect“ Leitungsaufbau		
PB 640	flexible PVC Profibus-DP Leitung	E/35
PB 640 UL	flexible PVC Profibus-DP Leitung mit UL Approbation	E/35
S PB 640	hochflexible PUR Profibus-DP Leitung	E/35
S PB 640 UL	hochflexible PUR Profibus-DP Leitung mit UL/CSA Approbation	E/35
Profibus-PA Leitungen nach IEC 61158-2		
PB 642	PVC Profibus Leitung	E/36
S PB 644	PUR Profibus Leitung für Schleppketten	E/36
CAN-Bus Leitungen nach ISO 11898		
SABIX® CB 624 FRNC C1	halogenfreie, flammwidrige CAN-Bus Leitung nach NF C 32-070 C1	E/37
CB 627	CAN-Bus Leitung mit UL Approbation	E/38
S CB 628	halogenfreie CAN-Bus Leitung für Schleppketten mit UL Approbation	E/38
DR CB 689 P Highflex	trommelbare PUR CAN-Bus Leitung	E/39

		Seite
DeviceNet™ Leitungen		
DN 650	PVC DeviceNet™ Leitung mit Cu-Gesamtabschirmung und UL Approbation	E/40
DN 657	halogenfreie, flexible DeviceNet™ Leitung mit Cu-Gesamtabschirmung	E/40
DN 658	hochflexible DeviceNet™ Leitung mit Cu-Gesamtabschirmung und UL Approbation	E/41
DN 658 robot cable/Drop	hochflexible, robotertaugliche DeviceNet™ Leitung mit Cu-Gesamtabschirmung und UL Approbation	E/41
Interbus-S Leitungen · Fernbusleitungen		
S IBS 616	PUR Interbus-S Leitung für Schleppketten	E/42
S IBS 618	PUR Interbus-S Leitung für Schleppketten mit UL Approbation	E/42
Interbus-S Leitungen · Installationsfernbusleitungen		
S IBS 616	PUR Interbus-S Leitung für Schleppketten	E/43
S IBS 618	PUR Interbus-S Leitung für Schleppketten mit UL Approbation	E/43
SafetyBUS p Leitungen		
SBP 680	SafetyBUS p Leitung für die feste Verlegung	E/44
S SBP 684 Move	SafetyBUS p Leitung für den flexiblen Einsatz	E/44
Konfektionierte Leitungen		
CATLine CAT 6A S IE Verbindungsleitung	schleppkettenfähige Industrial Ethernet Leitung, IE Verbindungsleitung beidseitig mit angespritztem M12 Stiftstecker	E/45
S PN 667 PN Verbindungsleitung	schleppkettenfähige Profinet Leitung Typ C, PN Verbindungsleitung beidseitig mit angespritztem M12 Stecker	E/46



Anwendungen Industrial Ethernet Leitungen

Industrial Ethernet ist der Einsatz der Ethernet-Technologie in industriellen Umgebungen zur Vernetzung von Maschinen, Steuerungen und anderen Geräten. Es bietet hohe Zuverlässigkeit, Geschwindigkeit und Echtzeitkommunikation, was für Automatisierungsprozesse entscheidend ist. Im Gegensatz zu herkömmlichen Datennetzen ist es robust ausgelegt, um extremen Bedingungen wie Staub, Feuchtigkeit, Vibrationen und Temperaturschwankungen standzuhalten. Industrielle Protokolle wie Profinet erweitern die Ethernet-Technologie, um Echtzeitfähigkeit zu gewährleisten.

Industrial Ethernet unterstützt sowohl kleine lokale Netzwerke als auch große, geografisch verteilte Anlagen. Insgesamt bildet Industrial Ethernet die Grundlage für moderne, vernetzte und intelligente Produktionssysteme.

Industrial Ethernet-Leitungen unterscheiden sich von normalen Netzwerkleitungen durch ihre Robustheit und ihre spezielle Konstruktion für industrielle Umgebungen. Sie sind widerstandsfähiger gegen mechanische Belastungen wie Biegung, Zug, Vibration und Abrieb. Außerdem sind sie oft beständig gegen extreme Temperaturen, Feuchtigkeit, Öl und Chemikalien. Die Abschirmung ist verstärkt, um elektromagnetische Störungen (EMI) zu minimieren, die in Industrieanlagen durch Maschinen und Motoren entstehen können.

Industrial Ethernet-Leitungen sind für eine längere Lebensdauer ausgelegt und können in beweglichen Anwendungen

wie Schleppketten oder Robotern eingesetzt werden. Die Kabelummantelung besteht häufig aus halogenfreien oder flammhemmenden Materialien, um höheren Sicherheitsanforderungen gerecht zu werden. Außerdem erfüllen sie strengere Standards und Zertifizierungen, z. B. für Brandschutz oder Umweltbeständigkeit. Insgesamt sind Industrial Ethernet-Leitungen speziell für die Anforderungen von Industrie- und Automatisierungsumgebungen entwickelt.

Industrial Ethernet unterstützt unterschiedliche Übertragungsraten, die je nach Protokoll, Anwendung und eingesetzter Hardware variieren. Die gängigsten Übertragungsraten sind:

100 Mbit/s (Fast Ethernet - 100BaseTX)

CATLine CAT 5 / Profinet

1 Gbit/s (Gigabit Ethernet - 1000BaseT)

CATLine CAT 5e / CAT 6

Standard in modernen Industrial Ethernet-Netzwerken, bietet höhere Bandbreite für datenintensive Anwendungen.

10 Gbit/s (High-Speed Ethernet - 10GBaseT)

CATLine Cat 6A / Cat 7A

Zunehmend in High-End-Anwendungen wie Industrie 4.0, Bildverarbeitung und großen Datennetzen.

Anwendungen Profinet-Leitungen

Profinet wird hauptsächlich in der Industrieautomation eingesetzt, wo eine zuverlässige, schnelle und oft echtzeitfähige Kommunikation zwischen Maschinen, Steuerungen (SPS), Sensoren und Aktoren erforderlich ist. Als industrielles Ethernet-Protokoll nutzt Profinet in der Regel zwei Adernpaare und erreicht damit 100 Mbit/s (Fast Ethernet).

Für den industriellen Einsatz optimierte Profinet-Kabel bieten im Vergleich zu Standard-Ethernet-Kabeln eine bessere Abschirmung, eine höhere Widerstandsfähigkeit gegenüber Öl und Chemikalien sowie eine größere mechanische Belastbarkeit.

Anwendungen Single-Pair Ethernet (SPE)

Single-Pair Ethernet (SPE) spielt in der Industrie eine zentrale Rolle bei der effizienten Vernetzung von Geräten auf der Feldebene. Es ermöglicht die direkte Anbindung von Sensoren und Aktoren an industrielle Netzwerke, wodurch der Einsatz zusätzlicher Gateways überflüssig wird. SPE unterstützt die Kommunikation zahlreicher kleiner IoT-Geräte, die integraler Bestandteil von Smart Factories sind. In Steuerungs- und Automatisierungssystemen dient SPE als Bindeglied zwischen unterlagerten Endgeräten und übergeordneten Netzwerken.

Ein besonderer Vorteil von SPE ist die Unterstützung von Power over Data Line (PoDL), wodurch Geräte über ein einziges Leitungspaar gleichzeitig mit Daten und Strom versorgt werden können. Diese Technologie reduziert nicht nur den Installationsaufwand und die Kosten sondern ermöglicht auch eine robuste und zukunftssichere Vernetzung für industrielle Anwendungen.

Anwendungen USB 2.0 und USB 3.0 Leitungen

Die **SAB** USB 2.0 und USB 3.0 Leitungen wurden für die Hochfrequenzdatenübertragung im industriellen Umfeld entwickelt. In der Industrie sind intelligente Bildverarbeitungssysteme heutzutage unerlässlich. Sie sind der Schlüssel zu mehr Effizienz, Präzision und Produktivität, bei der Montage und Verarbeitung mit Robotern in den unterschiedlichsten Anwendungen. Ob bei der Identifikation von Teilen und Komponenten, der Sichtinspektion, der Schweißnahtüberwachung, Barcodeerfassung oder Typprüfung; überall ist eine schnelle und zuverlässige Erfassung und Übertra-

gung der Daten von der Kamera bis hin zum Industrie PC absolut entscheidend. Speziell für diesen Einsatz wurden unsere hochflexiblen USB 2.0 und USB 3.0 Leitungen entwickelt. Sie garantieren hervorragende Übertragungseigenschaften, wie sie in der intelligenten Bildverarbeitung gefordert werden - und das unter extremen Bedingungen, die in industriellen Applikationen vorherrschen. Die Verwendung PC-kompatibler Komponenten ermöglicht den Rückgriff auf etablierte Standards und vereinfacht die Weiterverarbeitung in EDV-Systemen.

Anwendungen Profibus-Leitungen

PROFIBUS-Systeme sind für die Prozessautomatisierung (PA) ausgelegt. PROFIBUS ist standardisiert nach IEC 61158, was eine bestmögliche Interoperabilität von Komponenten verschiedener Hersteller garantiert. Der modulare und dezentrale Aufbau (DP: dezentrale Peripherie) des Bussystems vereinfacht die Installation und Wartung. Üblich für den Einsatz in aktuellen Systemen ist der PROFIBUS Typ A, Leitun-

gen vom PROFIBUS Typ B werden nur noch für den Ersatz in Bestandssystemen verwendet.

Fast Connect Leitungsaufbau

Diese Leitungen haben einen weitgehend radialsymmetrischen Aufbau. Dies ermöglicht den Einsatz spezieller Abisolierwerkzeuge, wodurch sie schneller und montagefreundlicher konfektioniert werden können.

Anwendungen CAN-Bus Leitungen

Leitungen für ein **C**ontroller **A**rea **N**etwork sind für verschiedene Anwendungen standardisiert. Die weiteste Verbreitung hat die Hochgeschwindigkeitsvariante nach ISO 11898-2.

Der Bus ist für einen bandbreiteneffizienten digitalen Informationsaustausch auf der Controller-Ebene optimiert.

Anwendungen DeviceNet™ Leitungen

Basierend auf CAN-Strukturen wurde DeviceNet für die industrielle Prozessautomatisierung auf dem nordamerikani-

schen Kontinent entwickelt. Das System wird in Hauptstrang (Trunk Cable) und Stichleitungen (Drop Cable) unterteilt.

Anwendungen Interbus-S Leitungen · Fernbusleitungen · Installationsfernbusleitungen

Interbus wurde zur Sensor/Aktor-Kommunikation in der Automatisierungstechnik entwickelt. Das sehr ausgereifte System ist inzwischen nach IEC 61158 und 61784 standar-

disiert. Für verschiedene Einsatzschwerpunkte sind unterschiedliche Leitungstypen definiert: Fernbusleitung, Installationsfernbus, S-Line und Loop.

Anwendungen SafetyBUS p Leitungen

SafetyBUS ist ein offenes Bussystem, das speziell für die Übertragung von Daten mit Bezug auf Maschinensicherheit optimiert wurde: zeitliche und inhaltliche Konsistenz der Da-

ten hat hier höchste Priorität. SafetyBUS erfüllt eine Vielzahl der höchsten Standards zum Schutz von Menschen und Gütern in der Fertigung.

» Hinweise zur sicherheitsgerechten Verwendung von Kabeln und Leitungen finden Sie im Kapitel N



		Kabel- und Leitungsbezeichnung	CATLine CAT 6 S CATLine CAT 6A S	CATLine CAT 6 RT CATLine CAT 6A RT	CATLine CAT 6A HT / FEP CATLine CAT 6A HT / PFA	CATLine CAT 7A S CATLine CAT 7A RT	CATLine CAT 5e DR CATLine CAT 6A DR CATLine CAT 7A DR	CATLine CAT T 6A ExLD	CATLine CAT 5e R CATLine CAT 6A R CATLine CAT 7A R	CATLine CAT 5e R flex CATLine CAT 6A R flex CATLine CAT 7A R flex	CATLine CAT 5e BL CATLine CAT 6A BL CATLine CAT 7A BL
Grund- aufbau	geschirmt Innenmantel		•	•	•	•	•	•	•	•	•
Temperaturbereich nicht bewegt*	+ 250 °C										
	+ 180 °C										
	+ 90 °C										
	+ 80 °C										
	+ 75 °C										
	+ 70 °C										
	- 30 °C										
	- 40 °C										
	- 50 °C										
	- 60 °C										
	- 90 °C										
Spannung	Betriebsspitzenspannung max. 30 V										
	Betriebsspitzenspannung max. 50 V										
	Betriebsspitzenspannung max. 90 V		•	•	•	•	•	•	•	•	•
	Betriebsspitzenspannung max. 350 V										
	Spannung UL 30 V										
	Spannung UL bzw. CSA 300 V		•	•		•	•	•			•
	Spannung UL bzw. CSA 600 V				•						
	Prüfspannung 600 V										
	Prüfspannung 750 V				•				•	•	
	Prüfspannung 1000 V										
	Prüfspannung 1500 V										
	Prüfspannung 2000 V		•	•	•	•	•	•			
	Prüfspannung 3000 V										
Normen und Zulassungen	Halogenfreiheit nach IEC 60754-1 + VDE 0482-754-1		•	•		•	•	•			•
	Halogenfreiheit für Bahnleitungen								•	•	
	flammhemmend und selbstverlöschend nach IEC 60332-1-2 + VDE 0482-332-1-2		•	•	•	•		•	•	•	•
	keine Brandweiterleitung nach IEC 60332-3-24 + IEC 60332-3-25 Cat. C bzw. D										
	keine Brandweiterleitung nach IEC 60332-3-24 + VDE 0482-332-3-24 bzw. IEC 60332-3-25 + VDE 0482-332-3-25 und EN 50305 + VDE 0260-305 Abschnitt 9.1.2								•	•	
	keine Brandweiterleitung nach IEC 60332-3-22 + VDE 0482-332-3-22 Cat. A										•
	Flammwidrigkeit nach ISO 6722 (UN/ECE R118)								•	•	
	UL Horizontal Flame Test FT2		•	•		•	•				•
	UL VW1				•						
	nach NF C 32-070 C1										
	Korrosivität der Brandgase: IEC 60754-2 + VDE 0482-754-2 werden erfüllt - keine Entwicklung von korrosiven Brandgasen										•
	Rauchdichte nach IEC 61034 + VDE 0482-1034								•	•	•
	Toxizität nach EN 50305 + VDE 0260-305								•	•	•
	UL approbiert		•	•	•	•	•	•			•
	CSA approbiert		•	•		•	•				
	ABS approbiert										•
	Bahnleitung nach EN 45545-2								•	•	
Eigenschaften	Ölbeständigkeit nach Werksnorm		•	•		•	•	•			•
	Ölbeständigkeit nach VDE		•	•		•	•	•			•
	Ölbeständigkeit nach EN					•	•	•			
	Chemische Beständigkeit				A	A					
	Wetterbeständigkeit						A	A			
	Schleppkettenfähigkeit		•			•					
	Torsionswinkel			2		2					
	Flexibilität		A	A		A	A		B	B	B



von

A = sehr gut

1 = bis ± 360°/m

*Temperaturbereich bewegt siehe jeweilige Katalogseite

bis

B = gut

2 = bis ± 180°/m

C = mittel

		Kabel- und Leitungsbezeichnung	PN 662	S PN 668	PN 663	S PN 669	PN 654	PN 654 UL	PN 660	PN 661	S PN 667	DR PN 689 P Highflex	RT PN 668	PN 668	CATLine SPE C-Track	CATLine SPE Robot	CATLine SPE HT	CATLine SPE Rugged	CATLine SPE C-Track Hybrid	
Grund- aufbau	geschirmt		●	●	●	●	●	●	●	●	●	●	●	●	●	●	●	●	●	
	Innenmantel		●	●	●	●	●	●	●	●	●	●	●	●	●	●	●	●	●	
Temperaturbereich nicht bewegt*	+ 250 °C																			
	+ 180 °C																			
	+ 90 °C																			
	+ 80 °C																			
	+ 75 °C																			
	+ 70 °C																			
	- 30 °C																			
	- 40 °C																			
	- 50 °C																			
	- 60 °C																			
	- 90 °C																			
Spannung	Betriebsspitzen spannung max. 30 V													●						
	Betriebsspitzen spannung max. 50 V																			
	Betriebsspitzen spannung max. 90 V														●	●	●	●	●	
	Betriebsspitzen spannung max. 350 V	●	●	●	●	●	●	●	●	●	●	●	●							
	Spannung UL 30 V																			
	Spannung UL bzw. CSA 300 V			●	●		●		●	●	●			●	●	●			●	
	Spannung UL bzw. CSA 600 V																			
	Prüfspannung 600 V																			
	Prüfspannung 750 V																	●		
	Prüfspannung 1000 V																			
	Prüfspannung 1500 V	●	●			●		●				●	●							
	Prüfspannung 2000 V			●	●		●			●	●			●	●	●	●		●	
	Prüfspannung 3000 V																			
	Normen und Zulassungen	Brennverhalten	Halogenfreiheit nach IEC 60754-1 + VDE 0482-754-1		●		●			●	●	●	●	●	●	●	●			●
Halogenfreiheit für Bahnleitungen										●	●									
flammhemmend und selbstverlöschend nach IEC 60332-1-2 + VDE 0482-332-1-2																				
keine Brandweiterleitung nach IEC 60332-3-24 + IEC 60332-3-25 Cat. C bzw. D																				
keine Brandweiterleitung nach IEC 60332-3-24 + VDE 0482-332-3-24 bzw. IEC 60332-3-25 + VDE 0482-332-3-25 und EN 50305 + VDE 0260-305 Abschnitt 9.1.2																				
keine Brandweiterleitung nach IEC 60332-3-22 + VDE 0482-332-3-22 Cat. A																				
Flammwidrigkeit nach ISO 6722 (UN/ECE R118)																				
UL Horizontal Flame Test FT2																				
UL VW1																				
nach NF C 32-070 C1																				
Korrosivität der Brandgase: IEC 60754-2 + VDE 0482-754-2 werden erfüllt - keine Entwicklung von korrosiven Brandgasen																				
Rauchdichte nach IEC 61034 + VDE 0482-1034																				
Toxizität nach EN 50305 + VDE 0260-305																				
UL approbiert				●		●		●		●		●			●	●	●			●
CSA approbiert																				
ABS approbiert																				
Bahnleitung nach EN 45545-2																				
Eigenschaften	Ölbeständigkeit nach Werksnorm	●		●		●	●				●	●	●	●	●	●			●	
	Ölbeständigkeit nach VDE		●		●						●	●	●	●	●	●		●	●	
	Ölbeständigkeit nach EN		●		●						●	●	●	●	●	●		●	●	
	Chemische Beständigkeit																			
	Wetterbeständigkeit																			
	Schleppkettenfähigkeit		●		●						●				●				●	
	Torsionswinkel												1	1		2				
Flexibilität																				



A = sehr gut
B = gut
C = mittel

1 = bis ± 360°/m
2 = bis ± 180°/m

*Temperaturbereich bewegt siehe jeweilige Katalogseite

		Kabel- und Leitungsbezeichnung															
Grund- aufbau	geschirmt	•	•	•	•	•	•	•	•	•	•	•	•	•	•	•	•
	Innenmantel																
Temperaturbereich nicht bewegt*	+ 250 °C																
	+ 180 °C																
	+ 90 °C																
	+ 80 °C																
	+ 75 °C																
	+ 70 °C																
	- 30 °C																
	- 40 °C																
	- 50 °C																
	- 60 °C																
	- 90 °C																
Spannung	Betriebsspitzenspannung max. 30 V																
	Betriebsspitzenspannung max. 50 V																
	Betriebsspitzenspannung max. 90 V																
	Betriebsspitzenspannung max. 350 V																
	Spannung UL 30 V																
	Spannung UL bzw. CSA 300 V																
	Spannung UL bzw. CSA 600 V																
	Prüfspannung 600 V																
	Prüfspannung 750 V																
	Prüfspannung 1000 V																
	Prüfspannung 1500 V																
	Prüfspannung 2000 V																
	Prüfspannung 3000 V																
Normen und Zulassungen	Halogenfreiheit nach IEC 60754-1 + VDE 0482-754-1																
	Halogenfreiheit für Bahnleitungen																
	flammschwendend und selbstverlöschend nach IEC 60332-1-2 + VDE 0482-332-1-2																
	keine Brandweiterleitung nach IEC 60332-3-24 + IEC 60332-3-25 Cat. C bzw. D																
	keine Brandweiterleitung nach IEC 60332-3-24 + VDE 0482-332-3-24 bzw. IEC 60332-3-25 + VDE 0482-332-3-25 und EN 50305 + VDE 0260-305 Abschnitt 9.1.2																
	keine Brandweiterleitung nach IEC 60332-3-22 + VDE 0482-332-3-22 Cat. A																
	Flammwidrigkeit nach ISO 6722 (UN/ECE R118)																
	UL Horizontal Flame Test FT2																
	UL VW1																
	nach NF C 32-070 C1																
	Korrosivität der Brandgase: IEC 60754-2 + VDE 0482-754-2 werden erfüllt - keine Entwicklung von korrosiven Brandgasen																
	Rauchdichte nach IEC 61034 + VDE 0482-1034																
	Toxizität nach EN 50305 + VDE 0260-305																
	UL approbiert																
	CSA approbiert																
	ABS approbiert																
	Bahnleitung nach EN 45545-2																
Eigenschaften	Ölbeständigkeit nach Werksnorm																
	Ölbeständigkeit nach VDE																
	Ölbeständigkeit nach EN																
	Chemische Beständigkeit																
	Wetterbeständigkeit																
	Schleppkettenfähigkeit																
	Torsionswinkel																
Flexibilität																	

von A = sehr gut 1 = bis ± 360°/m
 bis B = gut 2 = bis ± 180°/m
 C = mittel

*Temperaturbereich bewegt siehe jeweilige Katalogseite

		Kabel- und Leitungsbezeichnung	SABIX® CB 624 FRNC C1	CB 627	S CB 628	DR CB 689 P Highflex	DN 650	DN 657	DN 658	DN 658 robot cable/Drop	S IBS 616	S IBS 618	SBP 680	S SBP 684 Move
Grund- aufbau	geschirmt		•	•	•	•	•	•	•	•	•	•	•	•
	Innenmantel			•										
Temperaturbereich nicht bewegt*	+ 250 °C													
	+ 180 °C													
	+ 90 °C													
	+ 80 °C													
	+ 75 °C													
	+ 70 °C													
	- 30 °C													
	- 40 °C													
	- 50 °C													
	- 60 °C													
	- 90 °C													
Spannung	Betriebsspitzenspannung max. 30 V													
	Betriebsspitzenspannung max. 50 V													
	Betriebsspitzenspannung max. 90 V													
	Betriebsspitzenspannung max. 350 V		•	•	•	•	•	•	•	•	•	•	•	•
	Spannung UL 30 V						•		•					
	Spannung UL bzw. CSA 300 V			•	•					•		•		
	Spannung UL bzw. CSA 600 V													
	Prüfspannung 600 V													
	Prüfspannung 750 V													
	Prüfspannung 1000 V										•			
	Prüfspannung 1500 V		•			•	•	•					•	•
	Prüfspannung 2000 V			•	•				•	•		•		
	Prüfspannung 3000 V													
Normen und Zulassungen	Halogenfreiheit nach IEC 60754-1 + VDE 0482-754-1		•		•	•		•			•	•	•	•
	Halogenfreiheit für Bahnleitungen													
	flammschwendend und selbstverlöschend nach IEC 60332-1-2 + VDE 0482-332-1-2			•	•							•		
	keine Brandweiterleitung nach IEC 60332-3-24 + IEC 60332-3-25 Cat. C bzw. D		•											
	keine Brandweiterleitung nach IEC 60332-3-24 + VDE 0482-332-3-24 bzw. IEC 60332-3-25 + VDE 0482-332-3-25 und EN 50305 + VDE 0260-305 Abschnitt 9.1.2													
	keine Brandweiterleitung nach IEC 60332-3-22 + VDE 0482-332-3-22 Cat. A													
	Flammwidrigkeit nach ISO 6722 (UN/ECE R118)													
	UL Horizontal Flame Test FT2													
	UL VW1													
	nach NF C 32-070 C1		•											
	Korrosivität der Brandgase: IEC 60754-2 + VDE 0482-754-2 werden erfüllt - keine Entwicklung von korrosiven Brandgasen		•											
	Rauchdichte nach IEC 61034 + VDE 0482-1034		•											
	Toxizität nach EN 50305 + VDE 0260-305													
	UL approbiert			•	•		•		•	•		•		
	CSA approbiert													
	ABS approbiert													
	Bahnleitung nach EN 45545-2													
Eigenschaften	Ölbeständigkeit nach Werksnorm			•	•	•					•	•	•	•
	Ölbeständigkeit nach VDE			•	•	•					•	•	•	•
	Ölbeständigkeit nach EN			•	•	•					•	•	•	•
	Chemische Beständigkeit				B									
	Wetterbeständigkeit			C	A						A	A		
	Schleppkettenfähigkeit			•							•	•		•
	Torsionswinkel									2				
	Flexibilität		B	B	A						A	A		A



von
bis

A = sehr gut
B = gut
C = mittel

1 = bis ± 360°/m
2 = bis ± 180°/m

*Temperaturbereich bewegt siehe jeweilige Katalogseite

Industrial Ethernet Leitungen

CATLine CAT 6 S / CAT 6A S schleppkettenfähige CAT 6 Gigabit Ethernet Leitung mit UL/CSA Approbation

CATLine CAT 6 RT / CAT 6A RT robotertaugliche, schleppkettenfähige CAT 6 Gigabit Ethernet Leitung mit UL/CSA Approbation



30°C 300V CSA AWM I/II A/B 80°C 300V FT2 CE



Aufdruck-Beispiel:

SAB BRÜCKSKES · D-VIERSEN · CATLine Cat.6 S 4x2x26AWG 1677-4630 U AWM Style 20549 80°C 300V CSA AWM I/II A/B 80°C 300V FT2 CE

Aufbau:	CATLine CAT 6 S schleppkettentauglich	CATLine CAT 6A S schleppkettentauglich	CATLine CAT 6 RT schleppkettentauglich/robotertauglich	CATLine CAT 6A RT schleppkettentauglich/robotertauglich
Abmessung:	4 x 2 x 26 AWG			
Leiter:	blanke Cu-Litze, feindrähtig			
Isolierhülle:	Spezial-Polymer			
Aderkennzeichnung:	weiß-blau/blau, weiß-orange/orange, weiß-grün/grün, weiß-braun/braun			
Verseilung:	Adern paarig verseilt, Paare gemeinsam			
Bewicklung:	Vlies			
Abschirmung:	Alu-Folie und Geflecht aus verzinnnten Cu-Runddrähten			
Bewicklung:	Vlies			
Mantelmaterial:	PUR			
Mantelfarbe:	grün (ähnlich RAL 6018)			

Technische Daten:	CATLine CAT 6 S schleppkettentauglich	CATLine CAT 6A S schleppkettentauglich	CATLine CAT 6 RT schleppkettentauglich/robotertauglich	CATLine CAT 6A RT schleppkettentauglich/robotertauglich
Artikelnummer:	1677-4630	1677-4631	1687-4630	1687-4631
Betriebsspitzenspannung:	max. 90 V			
Spannung UL/CSA:	300 V			
Prüfspannung Ader/Ader:	2000 V			
Ader/Schirm:	2000 V			
Mindestbiegeradius fest verlegt:	5 x d			
frei beweglich:	10 x d			
dauerflexibel:	15 x d			
Torsionswinkel:	— bis zu ± 180°/m			
Temperaturbereich VDE nicht bewegt:	UL/CSA: bis +80 °C			
bewegt:	-40/+70 °C			
Halogenfreiheit:	nach IEC 60754-1 + VDE 0482-754-1			
Brennverhalten:	flammhemmend und selbstverlöschend nach IEC 60332-1-2 + VDE 0482-332-1-2			
Ölbeständigkeit:	UL Horizontal Flame Test FT2			
Wellenwiderstand (100 MHz):	TMPU nach EN 50363-10-2 + VDE 0207-363-10-2			
Flexibilität:	100Ω ± 10Ω, erfüllt die elektrischen und übertragungstechnischen Anforderungen bei Hochfrequenz in Anlehnung an EN 50288-5-2 / CAT 6			
UL Style:	100Ω ± 10Ω, erfüllt die elektrischen und übertragungstechnischen Anforderungen bei Hochfrequenz in Anlehnung an EN 50288-10-2 / CAT 6A			
Anwendung:	sehr gut			
Schadstofffrei:	20549			
	für EtherCAT- und EtherNET/IP-Anwendungen geeignet			
	gemäß RoHS-Richtlinie der Europäischen Union, siehe Kapitel N „Technische Daten“			

Art.-Nr.	Typ	Abmessung	max. Ader-ø mm	Außen-ø ± 10% mm	Cu-Zahl kg/km	Leitungsgewicht ≈ kg/km
16774630	CATLine CAT 6 S	4 x 2 x 26 AWG	1,05	7,1	32,0	57
16774631	CATLine CAT 6A S	4 x 2 x 26 AWG	1,05	7,1	32,0	57
16874630	CATLine CAT 6 RT	4 x 2 x 26 AWG	1,05	7,1	32,0	57
16874631	CATLine CAT 6A RT	4 x 2 x 26 AWG	1,05	7,1	32,0	57

Auf Anfrage
in +90°C

Weitere Abmessungen und Farben auf Anfrage.

Auch als konfektionierte Leitung z.B. mit M12 / RJ45 Stecker möglich!




Industrial Ethernet Leitungen

CATLine CAT 6A HT

hochtemperaturbeständige FEP-isolierte CAT 6A Gigabit Ethernet Leitung mit UL Approbation
hochtemperaturbeständige PFA-isolierte CAT 6A Gigabit Ethernet Leitung



26AWG 1631-4631 U AWM Style 21618 150°C 600V CE



Aufdruck-Beispiel:

SAB BRÜCKSKES · D-VIERSEN · CATLine Cat.6A HT 4x2x26AWG 1631-4631 U AWM Style 21618 150°C 600V CE

Aufbau:

Leiter:	FEP: blanke Cu-Litze, feindrähtig PFA: versilberte Cu-Litze, feindrähtig
Isolierhülle:	FEP oder PFA
Aderkennzeichnung:	weiß/blau, weiß/orange, weiß/grün, weiß/braun
Verseilung:	paarweise
Bewicklung:	PTFE-Folie
Abschirmung:	FEP: Alu-Folie und verzinnzte Cu-Runddrähte PFA: Alu-Folie und versilbertes Cu-Geflecht
Mantelmaterial:	FEP oder PFA
Mantelfarbe:	grün (ähnlich RAL 6018)

Produktvorteile:


- » hochtemperaturbeständig
- » kältebeständig
- » flammhemmend und selbstverlöschend
- » öl- und chemikalienbeständig
- » FEP: UL approbiert

Technische Daten:

Betriebsspitzenspannung:	max. 90 V
Spannung UL:	FEP: 600 V
Prüfspannung:	FEP: Ader/Ader 2000 V Ader/Schirm 2000 V PFA: Ader/Ader 750 V Ader/Schirm 750 V
Mindestbiegeradius	
fest verlegt:	5 x d
frei beweglich:	10 x d
Temperaturbereich	FEP: UL: bis +150 °C -90/+180 °C bewegt: -55/+180 °C PFA: -90/+250 °C -55/+250 °C
Brennverhalten:	flammhemmend und selbstverlöschend nach IEC 60332-1-2 + VDE 0482-332-1-2, FEP: UL VW1
Ölbeständigkeit:	sehr gut
Chemische Beständigkeit:	sehr gut gegen Säuren, Halogene, Basen, chlorierte Lösungsmittel sowie organische und anorganische Verbindungen
Wellenwiderstand:	100Ω ± 10Ω, erfüllt die elektrischen und Übertragungstechnischen Anforderungen bei Hochfrequenz in Anlehnung an EN 50288-10-2 (CAT 6A)
UL Style:	FEP: 21618
Anwendung:	für EtherCAT- und EtherNET/IP-Anwendungen geeignet
Schadstofffrei:	gemäß RoHS-Richtlinie der Europäischen Union, siehe Kapitel N „Technische Daten“

Art.-Nr.	Typ	Material	Abmessung	max. Ader-ø mm	Außen-ø ± 10% mm	Cu-Zahl kg/km	Leitungsgewicht ≈ kg/km
16314631	CATLine CAT 6A HT	FEP	4 x 2 x 26 AWG	1,05	5,8	29,7	54
16324631	CATLine CAT 6A HT	PFA	4 x 2 x 26 AWG	1,05	5,5	27,3	49

Weitere Abmessungen und Farben auf Anfrage.



NEU

PFA-Variante
bis +250°C

Auch als konfektionierte Leitung z.B. mit M12 / RJ45 Stecker möglich!



Industrial Ethernet Leitungen



CATLine CAT 7A S schleppkettenfähige CAT 7A Gigabit Ethernet Leitung mit UL/CSA Approbation

CATLine CAT 7A RT robotertaugliche CAT 7A Gigabit Ethernet Leitung mit UL/CSA Approbation

49 80°C 300V CSA AWM I/II A/B 80°C 300V FT2 CE



Aufdruck-Beispiel:

SAB BRÜCKSKES · D-VIERSEN · **CATLine** Cat. 7A S 4x2x26AWG 1777-4631 U AWM Style 20549 80°C 300V CSA AWM I/II A/B 80°C 300V FT2 CE

Aufbau:	CATLine CAT 7A S schleppkettentauglich	CATLine CAT 7A RT robotertauglich
Abmessung:	4 x 2 x 26 AWG	4 x 2 x 24 AWG
Leiter:	blanke Cu-Litze, feindrähtig	
Isolierhülle:	Spezial-Polymer	
Aderkennzeichnung:	weiß-blau/blau, weiß-orange/orange, weiß-grün/grün, weiß-braun/braun	
Verseilung:	Adern paarig verseilt, Paare foliengeschirmt, Paare gemeinsam	
Abschirmung:	alubedampftes Vlies und Geflecht aus verzinnnten Cu-Runddrähten	
Bewicklung:	Vlies	
Mantelmaterial:	PUR	
Mantelfarbe:	grün (ähnlich RAL 6018)	

Technische Daten:	CATLine CAT 7A S schleppkettentauglich	CATLine CAT 7A RT robotertauglich
Artikelnummer:	1777-4631, 1777-4431	1787-4631, 1787-4431
Betriebsspitzenspannung:	max. 90 V	
Spannung UL/CSA:	300 V	
Prüfspannung	2000 V	
Ader/Ader:	2000 V	
Ader/Schirm:	2000 V	
Mindestbiegeradius	5 x d	
fest verlegt:	10 x d	
frei beweglich:	15 x d	
dauerflexibel:	—	
Torsionswinkel:	bis zu ± 180°/m	
Temperaturbereich VDE	UL/CSA: bis +80 °C	
nicht bewegt:	-40/+70 °C	
bewegt:	-40/+70 °C	
Halogenfreiheit:	nach IEC 60754-1 + VDE 0482-754-1	
Brennverhalten:	flammschützend und selbstverlöschend nach IEC 60332-1-2 + VDE 0482-332-1-2 UL Horizontal Flame Test FT2	
Ölbeständigkeit:	TMPU nach EN 50363-10-2 + VDE 0207-363-10-2	
Wellenwiderstand (100 MHz):	100Ω ± 10Ω, erfüllt die elektrischen und übertragungstechnischen Anforderungen bei Hochfrequenz in Anlehnung an EN 50288-9-2 + VDE 0819-9-2 / CAT 7A	
Flexibilität:	sehr gut	
UL Style:	20549	
Anwendung:	für EtherCAT- und EtherNET/IP-Anwendungen geeignet	
Schadstofffrei:	gemäß RoHS-Richtlinie der Europäischen Union, siehe Kapitel N „Technische Daten“	

Art.-Nr.	Typ	Abmessung	max. Ader-ø mm	Außen-ø ± 10% mm	Cu-Zahl kg/km	Leitungs- gewicht ≈ kg/km
17774631	CATLine CAT 7A S	4 x 2 x 26 AWG	1,50	8,5	38,5	81
17774431	CATLine CAT 7A S	4 x 2 x 26 AWG	1,60	10,4	46,6	101
17874631	CATLine CAT 7A RT	4 x 2 x 26 AWG	1,50	8,9	38,5	83
17874431	CATLine CAT 7A RT	4 x 2 x 26 AWG	1,60	9,3	44,0	98

Weitere Abmessungen und Farben auf Anfrage.

Auf Anfrage
in +90°C

Auch als konfektionierte
Leitung z.B. mit M12 /
RJ45 Stecker möglich!



Industrial Ethernet Leitungen

CATLine CAT 5e DR trommelbare CAT 5e
Industrial Ethernet Leitung
CATLine CAT 6A DR trommelbare CAT 6A
Gigabit Ethernet Leitung

CATLine CAT 7A DR
trommelbare CAT 7A Gigabit Ethernet Leitung



SEN · CATLine Cat. 7A DR 4x2x26AWG 1739-4651 CE



Aufdruck-Beispiel:

SAB BRÜCKSKES · D-VIERSEN · CATLine Cat. 7A DR 4x2x26AWG 1739-4651 CE

Aufbau:	CATLine CAT 5e DR trommelbar	CATLine CAT 6A DR trommelbar	CATLine CAT 7A DR trommelbar
Abmessung:	4 x 2 x 26 AWG		
Leiter:	blanke Cu-Litze, feindrähtig		
Isolierhülle:	Spezial-Polymer		
Aderkennzeichnung:	weiß-blau/blau, weiß-orange/orange, weiß-grün/grün, weiß-braun/braun		
Verseilung:	Adern paarig verseilt, Paare gemeinsam		Adern paarig verseilt, Paare foliengeschirmt, Paare gemeinsam
Bewicklung:	Vlies		—
Abschirmung:	Alu-Folie und Geflecht aus verzinnnten Cu-Runddrähten		alubedampftes Vlies und Geflecht aus verzinnnten Cu-Runddrähten
Bewicklung:	Vlies		
Mantelmaterial:	PUR / Stützgeflecht / PUR		
Mantelfarbe:	schwarz (RAL 9005)		

Technische Daten:	CATLine CAT 5e DR trommelbar	CATLine CAT 6A DR trommelbar	CATLine CAT 7A DR trommelbar
Artikelnummer:	1539-4651	1639-4651	1739-4651
Betriebsspitzenspannung:	max. 90 V		
Prüfspannung	750 V		
Ader/Ader:	750 V		
Ader/Schirm:	750 V		
Mindestbiegeradius:	bei Verlegung und Montage (fest verlegt): 5 x d bei wiederholten Wickelvorgängen (bewegt): 10 x d umgelegt über Rollen (bewegt): 12 x d		
Temperaturbereich	-50/+90 °C		
nicht bewegt:	-40/+90 °C		
bewegt:	nach IEC 60754-1 + VDE 0482-754-1		
Halogenfreiheit:	TMPU nach EN 50363-10-2 + VDE 0207-363-10-2		
Ölbeständigkeit:	sehr gut		
Wellenwiderstand:	100Ω ± 10Ω, erfüllt die elektrischen und übertragungstechnischen Anforderungen bei Hochfrequenz in Anlehnung an EN 50288-2-2 / CAT 5	100Ω ± 10Ω, erfüllt die elektrischen und übertragungstechnischen Anforderungen bei Hochfrequenz in Anlehnung an EN 50288-10-2 / CAT 6A	100Ω ± 10Ω, erfüllt die elektrischen und übertragungstechnischen Anforderungen bei Hochfrequenz in Anlehnung an EN 50288-9-2 / CAT 7A
Wetterbeständigkeit:	für EtherCAT- und EtherNET/IP-Anwendungen geeignet		
Anwendung:	gemäß RoHS-Richtlinie der Europäischen Union, siehe Kapitel N „Technische Daten“		
Schadstofffrei:			

Art.-Nr.	Typ	Abmessung	max. Ader-ø mm	Außen-ø ± 10% mm	Cu-Zahl kg/km	Leitungs- gewicht ≈ kg/km	Zug- beanspruchung max. N
15394651	CATLine CAT 5e DR	4 x 2 x 26 AWG	1,05	8,5	32,0	79	200
16394651	CATLine CAT 6A DR	4 x 2 x 26 AWG	1,05	8,5	32,0	81	200
17394651	CATLine CAT 7A DR	4 x 2 x 26 AWG	1,05	10,5	38,5	117	200

Weitere Abmessungen und Farben auf Anfrage.

Auch als konfektionierte
Leitung z.B. mit M12 /
RJ45 Stecker möglich!



Industrial Ethernet Leitungen

CATLine CAT 6A ExLD

CAT 6A Gigabit Ethernet Leitung für explosionsgefährdete Bereiche mit UL Approbation

gemäß
IEC EN 60079-14



G 1639-9015 U AWM Style 20549 80°C 300V CE



Aufdruck-Beispiel:

SAB BRÜCKSKES · D-VIERSEN · CATLine Cat.6A ExLD 4x2x23/1AWG 1639-9015 U AWM Style 20549 80°C 300V CE

Anwendung: Ein entscheidendes Qualitätsmerkmal dieser Leitung ist ihre hervorragende Längsdichtheit. Sie verhindert sowohl Zünddurchschläge als auch die gefährliche Zonenverschleppung brennbarer Gase in nicht-explosionsgefährdete Bereiche. Die Leitung entspricht den Anforderungen gemäß der Norm IEC EN 60079-14 und ist geeignet für den Einsatz in explosionsgefährdeten Bereichen zur Verhinderung von Zonenverschleppungen gemäß IEC EN 60079-14 Kapitel 9.3 und Anhang E.

Aufbau:

Leiter:	blanke Cu-Litze, eindrähtig
Isolierhülle:	SABIX®
Aderkennzeichnung:	EIA/TIA T568 + IEC 708-1
Verseilung:	paarweise
Abschirmung:	Alu-Folie und verzinnnte Cu-Runddrähte optische Bedeckung ≥ 85%
Bewicklung:	Vlies
Mantelmaterial:	PUR
Mantelfarbe:	grün (ähnlich RAL 6018)

Produktvorteile:

- » kältebeständig
- » flammhemmend und selbstverlöschend
- » öl- und chemikalienbeständig
- » Gigabit Ethernet 10GBase-T
- » PoE geeignet
- » hervorragende Längsdichtheit
- » Verhinderung von Zonenverschleppungen
- » PFAS-frei

Technische Daten:

Betriebsspitzenspannung:	max. 90 V
Spannung UL:	300 V
Prüfspannung:	Ader/Ader 2000 V Ader/Schirm 2000 V
Mindestbiegeradius nach Installation:	4 x d
bei Installation:	8 x d
Temperaturbereich nicht bewegt:	UL: bis +80 °C -60/+80 °C
bewegt:	-30/+80 °C
Halogenfreiheit:	nach IEC 60754-1 + VDE 0482-754-1
Brennverhalten:	flammhemmend und selbstverlöschend nach IEC 60332-1-2 + VDE 0482-332-1-2
Ölbeständigkeit:	TMPU nach EN 50363-10-2 + VDE 0207-363-10-2, IRM 902, 168 h, 100 °C
MUD-Beständigkeit:	sehr gut - nach IEC 60092-360, IEC 61892-4, NEK TS 606
UV- und Wetterbeständigkeit:	sehr gut - nach HD 605 (VDE 0276-605)
Isolationswiderstand:	min. 5GΩ x km bei + 20 °C
Wellenwiderstand:	100Ω ± 10Ω, erfüllt die elektrischen und übertragungstechnischen Anforderungen bei Hochfrequenz in Anlehnung an EN 50288-10-2 (CAT 6A)
Einsatz:	nach IEC 60079-14 Kapitel 9.3 und Anhang E zur Verhinderung von Zonenverschleppung
Bauproduktenverordnung:	Euroklasse Eca nach EN 50575 wird erfüllt
UL Style:	20549
Schadstofffrei:	gemäß RoHS-Richtlinie der Europäischen Union, siehe Kapitel N „Technische Daten“

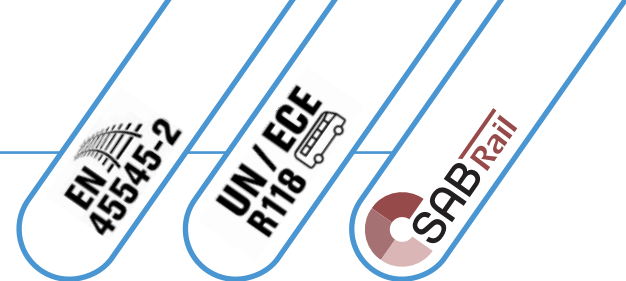
Art.-Nr.	Typ	Abmessung	Außen-Ø ± 0,3 mm mm	Cu-Zahl kg/km	Leitungsgewicht ≈ kg/km	Gleichstromwiderstand bei 20°C nach VDE 0812 max. Ω/km
16399015	CATLine CAT 6A ExLD	4 x 2 x 23/1 AWG	8,9	48,1	94	64,6

Weitere Abmessungen und Farben auf Anfrage.

Industrial Ethernet Leitungen

CATLine CAT 5e R CATLine CAT 6A R CATLine CAT 7A R

halogenfreie Industrial Ethernet Leitungen
für die Bahntechnik



D-RISEN · CATLine Cat. 7A R 4x2x24AWG 1767-4621 CE



Aufdruck-Beispiel:

SAB BRÜCKSKES · D-VIERSEN · CATLine Cat. 7A R 4x2x24AWG 1767-4621 CE

erfüllt die Brandschutzanforderungen
R15 (EL1A) nach EN 45545-2
für die Gefährdungsstufen HL1-3

Aufbau:	CATLine CAT 5e R flexibel		CATLine CAT 6A R flexibel	CATLine CAT 7A R flexibel
Abmessung:	2 x 2 x 26 AWG 2 x 2 x 24 AWG 2 x 2 x 22 AWG	4 x 2 x 24 AWG	4 x 2 x 26 AWG	
Leiter:	blanke Cu-Litze, feindrähtig			
Isolierhülle:	PE			
Aderkennzeichnung:	blau, gelb, weiß, orange	weiß-blau/blau, weiß-orange/orange, weiß-grün/grün, weiß-braun/braun		
Verseilung:	Sternvierer	paarweise, Paare gemeinsam		paarweise mit Alu-Folie, Paare gemeinsam
Bewicklung:	Folie			—
Abschirmung:	Alu-Folie und Geflecht aus verzinnnten Cu-Runddrähten			Geflecht aus verzinnnten Cu-Runddrähten
Mantelmaterial:	Spezial SABIX®			
Mantelfarbe:	grün (ähnlich RAL 6018)			

Technische Daten:	CATLine CAT 5e R flexibel		CATLine CAT 6A R flexibel	CATLine CAT 7A R flexibel
Abmessung:	1567-2625 1567-9002 1567-9004	1567-4421	1667-4621	1767-4621
Betriebsspitzenspannung:	max. 90 V			
Prüfspannung	750 V			
Ader/Ader:	750 V			
Ader/Schirm:	750 V			
Mindestbiegeradius fest verlegt:	5 x d			
frei beweglich:	12 x d			
Temperaturbereich VDE nicht bewegt:	-40/+70 °C			
bewegt:	-30/+70 °C			
Halogenfreiheit:	nach EN 50306-1 + EN 50264-1. Entwicklung von HCl ist ≤ 0,5% nach IEC 60754-1. pH-Wert ist ≥ 4,3 nach IEC 60754-2. Leitfähigkeit ist ≤ 10,0 µS/mm nach IEC 60754-2. Fluorgehalt ≤ 0,1% nach IEC 60684-2			
Brennverhalten:	keine Brandweiterleitung nach IEC 60332-3-24 + VDE 0482-332-3-24 bzw. IEC 60332-3-25 + VDE 0482-332-3-25 und EN 50305 + VDE 0260-305 Abschnitt 9.1.2. Flammhemmend und selbstverlöschend nach IEC 60332-1-2 + VDE 0482-332-1-2. Flammwidrigkeit nach ISO 6722 (UN/ECE R118)			
Rauchdichte:	nach IEC 61034 + VDE 0482-1034			
Toxizität:	nach EN 50305 + VDE 0260-305			
Wellenwiderstand:	100Ω ± 10Ω, erfüllt die elektrischen und Übertragungstechnischen Anforderungen bei Hochfrequenz in Anlehnung an EN 50288-2-2 / CAT 5	100Ω ± 10Ω, erfüllt die elektrischen und Übertragungstechnischen Anforderungen bei Hochfrequenz in Anlehnung an EN 50288-10-2 / CAT 6A	100Ω ± 10Ω, erfüllt die elektrischen und Übertragungstechnischen Anforderungen bei Hochfrequenz in Anlehnung an EN 50288-9-2 / CAT 7A	
Flexibilität:	gut			
Anwendung:	für EtherCAT- und EtherNET/IP-Anwendungen geeignet			
Schadstofffrei:	gemäß RoHS-Richtlinie der Europäischen Union, siehe Kapitel N „Technische Daten“			

Art.-Nr.	Typ	Abmessung	max. Ader-ø mm	Außen-ø ± 10% mm	Cu-Zahl kg/km	Leitungs- gewicht ≈ kg/km
15672625	CATLine CAT 5e R	2 x 2 x 26 AWG	1,05	4,0	16,4	25
15679002	CATLine CAT 5e R	2 x 2 x 24 AWG	1,30	5,2	22,7	41
15679004	CATLine CAT 5e R	2 x 2 x 22 AWG	1,60	5,9	29,1	52
15674421	CATLine CAT 5e R	4 x 2 x 24 AWG	1,30	8,0	41,2	70
16674621	CATLine CAT 6A R	4 x 2 x 26 AWG	1,05	6,8	31,9	55
17674621	CATLine CAT 7A R	4 x 2 x 26 AWG	1,60	7,8	38,5	75

Weitere Abmessungen und Farben auf Anfrage.

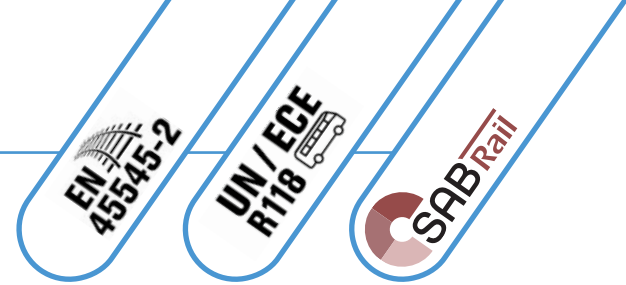


Auch als konfektionierte
Leitung z.B. mit M12 /
RJ45 Stecker möglich!

Industrial Ethernet Leitungen

CATLine CAT 5e R flex
CATLine CAT 6A R flex
CATLine CAT 7A R flex

dauerflexible halogenfreie
Industrial Ethernet Leitungen
für die Bahntechnik



· CATLine Cat.7A R flex 4x2x24AWG 1769-4431 €



Aufdruck-Beispiel:

SAB BRÜCKSKES · D-VIERSEN · CATLine Cat.7A R flex 4x2x24AWG 1769-4431 €

erfüllt die Brandschutzanforderungen
R15 (EL1A) und R16 (EL1B)
nach EN 45545-2
für die Gefährdungsstufen HL1-3

Anwendung: Für die flexible, geschützte Verlegung im Innenraum, z.B. in Türsteuerungen oder in Schutzschläuchen auch für die Außenverlegung, z.B. im Drehgestell. Für leichte bis moderate mechanische Belastung.

Aufbau:	CATLine CAT 5e R flex dauerflexibel		CATLine CAT 6A R flex dauerflexibel	CATLine CAT 7A R flex dauerflexibel
Abmessung:	2 x 2 x 24 AWG 2 x 2 x 22 AWG	2 x 2 x 26 AWG 4 x 2 x 24 AWG	4 x 2 x 26 AWG, 4 x 2 x 24 AWG	
Leiter:	blanke Cu-Litze, feindrähtig			
Isolierhülle:	Spezial SABIX®			
Aderkennzeichnung:	blau, gelb, weiß, orange	weiß-blau/blau, weiß-orange/orange, weiß-grün/grün, weiß-braun/braun		
Verseilung:	Sternvierer	paarweise, Paare gemeinsam		paarweise mit Alu-Folie, Paare gemeinsam
Bewicklung:	Folie			—
Abschirmung:	Alu-Folie und Geflecht aus verzinnnten Cu-Runddrähten			Geflecht aus verzinnnten Cu-Runddrähten
Mantelmaterial:	Spezial SABIX®			
Mantelfarbe:	grün (ähnlich RAL 6018)			

Technische Daten:	CATLine CAT 5e R flex dauerflexibel		CATLine CAT 6A R flex dauerflexibel	CATLine CAT 7A R flex dauerflexibel
Abmessung:	1569-2435 1569-2235	1569-4431 1569-4631	1669-4431 1669-4631	1769-4431 1769-4631
Betriebsspitzenspannung:	max. 90 V			
Prüfspannung	750 V			
Ader/Ader:	750 V			
Ader/Schirm:	750 V			
Mindestbiegeradius	5 x d			
fest verlegt:	12 x d			
frei beweglich:	15 x d			
dauerflexibel:				
Temperaturbereich VDE	-50/+90 °C			
nicht bewegt:	-40/+90 °C			
bewegt:				
Halogenfreiheit:	nach EN 50306-1 + EN 50264-1. Entwicklung von HCl ist ≤ 0,5% nach IEC 60754-1. pH-Wert ist ≥ 4,3 nach IEC 60754-2. Leitfähigkeit ist ≤ 10,0 µS/mm nach IEC 60754-2. Fluoridgehalt ≤ 0,1% nach IEC 60684-2			
Brennverhalten:	keine Brandweiterleitung nach IEC 60332-3-24 + VDE 0482-332-3-24 bzw. IEC 60332-3-25 + VDE 0482-332-3-25 und EN 50305 + VDE 0260-305 Abschnitt 9.1.2. Flammhemmend und selbstverlöschend nach IEC 60332-1-2 + VDE 0482-332-1-2. Flammwidrigkeit nach ISO 6722 (UN/ECE R118)			
Rauchdichte:	nach IEC 61034 + VDE 0482-1034			
Toxizität:	nach EN 50305 + VDE 0260-305			
Öl- und Kraftstoffbeständigkeit:	nach EN 50264-1 + VDE 0260-264-1			
Wellenwiderstand:	100Ω ± 5Ω in Anlehnung an EN 50288-2-2 / CAT 5	100Ω ± 10Ω in Anlehnung an EN 50288-2-2 / CAT 5	100Ω ± 10Ω in Anlehnung an EN 50288-10-2 / CAT 6A	100Ω ± 10Ω in Anlehnung an EN 50288-9-2 / CAT 7A
Flexibilität:	gut			
Anwendung:	für EtherCAT- und EtherNET/IP-Anwendungen geeignet			
Schadstofffrei:	gemäß RoHS-Richtlinie der Europäischen Union, siehe Kapitel N „Technische Daten“			

Art.-Nr.	Typ	Abmessung	max. Ader-ø mm	Außen-ø ± 10% mm	Cu-Zahl kg/km	Leitungs- gewicht ≈ kg/km
15692435	CATLine CAT 5e R flex	2 x 2 x 24 AWG	1,25	5,1	22,8	40
15692235	CATLine CAT 5e R flex	2 x 2 x 22 AWG	1,55	5,8	29,2	53
15694431	CATLine CAT 5e R flex	4 x 2 x 24 AWG	1,29	7,8	42,3	81
15694631	CATLine CAT 5e R flex	4 x 2 x 26 AWG	0,99	6,5	29,7	55
16694431	CATLine CAT 6A R flex	4 x 2 x 24 AWG	1,29	7,9	42,2	80
16694631	CATLine CAT 6A R flex	4 x 2 x 26 AWG	0,99	6,5	29,7	56
17694431	CATLine CAT 7A R flex	4 x 2 x 24 AWG	1,71	9,7	46,6	109
17694631	CATLine CAT 7A R flex	4 x 2 x 26 AWG	1,45	8,6	35,8	92

Weitere Abmessungen und Farben auf Anfrage.



Auch als konfektionierte
Leitung z.B. mit M12 /
RJ45 Stecker möglich!

Industrial Ethernet Leitungen

CATLine CAT 5e BL CATLine CAT 6A BL CATLine CAT 7A BL

halogenfreie Industrial Ethernet Leitungen für den maritimen Einsatz
mit ABS Type Approval und UL Approbation



4x2x26/7AWG 1747-4621 U AWM Style 21080 75°C 300V CE



Aufdruck-Beispiel:

SAB BRÜCKSKES · D-VIERSEN · CATLine Cat. 7A BL 4x2x26/7AWG 1747-4621 U AWM Style 21080 75°C 300V CE

Aufbau:	CATLine CAT 5e BL ABS	CATLine CAT 6A BL ABS	CATLine CAT 7A BL ABS
Abmessung:	2 x 2 x 24 AWG 2 x 2 x 22 AWG	4 x 2 x 26 AWG	4 x 2 x 24 AWG, 4 x 2 x 26 AWG
Leiter:	blanke Cu-Litze, feindrähtig		
Isolierhülle:	Spezial-Polymer		
Aderkennzeichnung:	blau, gelb, weiß, orange	weiß-blau/blau, weiß-orange/orange, weiß-grün/grün, weiß-braun/braun	
Verseilung:	Sternvierer	Adern paarig verseilt, Paare gemeinsam	Adern paarig verseilt, Paare foliengeschirmt, Paare gemeinsam
Abschirmung:	Alu-Folie und Geflecht aus verzinnnten Cu-Runddrähten		Geflecht aus verzinnnten Cu-Runddrähten
Mantelmaterial:	Spezial SABIX®		
Mantelfarbe:	schwarz		

Technische Daten:	CATLine CAT 5e BL ABS	CATLine CAT 6A BL ABS	CATLine CAT 7A BL ABS
Abmessung:	1547-9001 1547-9002	1547-4621	1647-4621, 1647-4421
Betriebsspitzenspannung:	max. 90 V		
Spannung UL:	300 V		
Prüfspannung			
Ader/Ader:	2000 V		
Ader/Schirm:	2000 V		
Mindestbiegeradius			
fest verlegt:	5 x d		
frei beweglich:	10 x d		
Temperaturbereich VDE	UL/CSA: bis +75 °C		
nicht bewegt:	-40/+70 °C		
bewegt:	-30/+70 °C		
Halogenfreiheit:	nach IEC 60754-1 + VDE 0482-754-1		
Brennverhalten:	flammhemmend und selbstverlöschend nach IEC 60332-1-2 + VDE 0482-332-1-2, keine Brandweiterleitung nach IEC 60332-3-22 + VDE 0482-332-3-22 Cat. A, UL Horizontal Flame Test FT2, UL AWM Style 21080		
Korrosivität der Brandgase:	IEC 60754-2 + VDE 0482-754-2 werden erfüllt - keine Entwicklung von korrosiven Brandgasen		
Rauchdichte:	nach IEC 61034 + VDE 0482-1034		
Toxizität:	nach EN 50305 + VDE 0260-305		
Öl- und Kraftstoffbeständigkeit:	nach EN 50264-1 + VDE 0260-264-1		
Wellenwiderstand:	100Ω ± 10Ω, erfüllt die elektrischen und übertragungstechnischen Anforderungen bei Hochfrequenz in Anlehnung an EN 50288-2-2 / CAT 5	100Ω ± 10Ω, erfüllt die elektrischen und übertragungstechnischen Anforderungen bei Hochfrequenz in Anlehnung an EN 50288-10-2 / CAT 6A	100Ω ± 10Ω, erfüllt die elektrischen und übertragungstechnischen Anforderungen bei Hochfrequenz in Anlehnung an EN 50288-9-2 / CAT 7A
Flexibilität:	gut		
Anwendung:	für EtherCAT- und EtherNET/IP-Anwendungen geeignet		
Schadstofffrei:	gemäß RoHS-Richtlinie der Europäischen Union, siehe Kapitel N „Technische Daten“		


Art.-Nr.	Typ	Abmessung	Ader-ø mm	Außen-ø ± 10% mm	Cu-Zahl kg/km	Leitungs- gewicht ≈ kg/km
15479001	CATLine CAT 5e BL	2 x 2 x 24/7 AWG	ca. 1,25	5,7	22,7	48
15479002	CATLine CAT 5e BL	2 x 2 x 22/7 AWG	max. 1,60	6,4	29,7	61
15474621	CATLine CAT 5e BL	4 x 2 x 26/7 AWG	max. 1,05	7,3	31,9	64
16474621	CATLine CAT 6A BL	4 x 2 x 26/7 AWG	max. 1,05	7,3	31,9	64
16474421	CATLine CAT 6A BL	4 x 2 x 24/7 AWG	ca. 1,33	8,3	41,1	81
17474621	CATLine CAT 7A BL	4 x 2 x 26/7 AWG	max. 1,60	8,9	38,5	85
17474421	CATLine CAT 7A BL	4 x 2 x 24/7 AWG	ca. 1,60	10,5	65,0	116

Weitere Abmessungen und Farben auf Anfrage.

Auch als konfektionierte
Leitung z.B. mit M12 /
RJ45 Stecker möglich!



Industrial Ethernet Leitungen Profinet



PN 662 PVC Profinet Leitung Typ B für den flexiblen Einsatz

S PN 668 PUR Profinet Leitung Typ C, dauerflexibel, schleppkettenfähig

PN 663 PVC Profinet Leitung Typ B für den flexiblen Einsatz mit UL Approbation

S PN 669 PUR Profinet Leitung Typ C, dauerflexibel, schleppkettenfähig mit UL Approbation

BS 617 24AWG/3pr U AWM Style 2464 80°C 300V CE



Aufdruck-Beispiel:

SAB BRÜCKSKES · D-VIERSEN · S PN 669 Profinet CAT 5 type C 2x2x22AWG U AWM Style 21198 80° 300V CE

Aufbau:	PN 662 Profinet Typ B flexibel	S PN 668 Profinet Typ C dauerflexibel	PN 663 Profinet Typ B flexibel	S PN 669 Profinet Typ C dauerflexibel
Abmessung:	2 x 2 x 22 AWG			
Leiter:	verzinnte Cu-Litze, feindrähtig in Anlehnung an VDE 0812	verzinnte Cu-Litze, feindrähtig	verzinnte Cu-Litze, feindrähtig in Anlehnung an VDE 0812	verzinnte Cu-Litze, feindrähtig
Isolierhülle:	PE, L/MD nach EN 50290-2-23	PE	PE, L/MD nach EN 50290-2-23	PE
Aderkennzeichnung:	blau, gelb, weiß, orange			
Verseilung:	in Lagen			
Bewicklung:	PETP-Folie			
Innenmantel:	thermoplastischer Kunststoff			
Abschirmung:	Alu-Folie und Geflecht aus verzinnten Cu-Runddrähten			
Bewicklung:	—	Vlies	—	Vlies
Mantelmateriale:	PVC	PUR	PVC	PUR
Mantelfarbe:	grün (ähnlich RAL 6018)			

Technische Daten:	PN 662 Profinet Typ B flexibel	S PN 668 Profinet Typ C dauerflexibel	PN 663 Profinet Typ B flexibel	S PN 669 Profinet Typ C dauerflexibel
Artikelnummer:	0662-2202	0668-2202	0663-2202	0669-2202
Betriebsspitzenspannung:	max. 350 V			
Spannung UL:	—		300 V	
Prüfspannung	1500 V		2000 V	
Ader/Ader:	1200 V		2000 V	
Ader/Schirm:				
Mindestbiegeradius				
fest verlegt:	5 x d	5 x d	5 x d	5 x d
frei beweglich:	10 x d	10 x d	10 x d	10 x d
dauerflexibel:		15 x d		15 x d
Temperaturbereich			UL: bis +80 °C	
nicht bewegt:	-30/+70 °C	-40/+70 °C	-30/+70 °C	-30/+70 °C
bewegt:	-5/+70 °C	-30/+70 °C	-5/+70 °C	-20/+70 °C
Halogenfreiheit:	—	nach IEC 60754-1 + VDE 0482-754-1	—	nach IEC 60754-1 + VDE 0482-754-1
Ölbeständigkeit:	nach Werksnorm, siehe Kapitel N „Technische Daten“	TMPU nach EN 50363-10-2 + VDE 0207-363-10-2	nach Werksnorm, siehe Kapitel N „Technische Daten“	TMPU nach EN 50363-10-2 + VDE 0207-363-10-2
Wellenwiderstand:	100Ω ± 5Ω, erfüllt die elektrischen und übertragungstechnischen Anforderungen bei Hochfrequenz der EN 50288-2-2 + VDE 0819-2-2 (CAT 5 nach EN 50173-1)			
UL Style:	—		20601	21198
Anwendung:	für EtherCAT- und EtherNET/IP-Anwendungen geeignet			
Schadstofffrei:	gemäß RoHS-Richtlinie der Europäischen Union, siehe Kapitel N „Technische Daten“			

Art.-Nr.	Typ	Abmessung	max. Ader-ø mm	Außen-ø ± 10% mm	Cu-Zahl kg/km	Leitungs- gewicht ≈ kg/km	Gleichstromwiderstand bei 20°C nach VDE 0812 max. Ω/km
06622202	PN 662	2 x 2 x 22 AWG	1,55	6,1	33,9	57	58,0
06682202	S PN 668	2 x 2 x 22 AWG	1,55	6,4	36,7	58	58,0
06632202	PN 663	2 x 2 x 22 AWG	1,55	6,5	36,2	66	58,0
06692202	S PN 669	2 x 2 x 22 AWG	1,55	6,5	36,7	69	58,0

Weitere Abmessungen und Farben auf Anfrage.

Auch als konfektionierte
Leitung z.B. mit M12 /
RJ45 Stecker möglich!




Industrial Ethernet Leitungen Profinet

PN 654 PVC Profinet Leitung Typ A
für die feste Verlegung

PN 654 UL PVC Profinet Leitung Typ A
für die feste Verlegung mit UL Approbation

PN 660 halogenfreie Profinet Leitung Typ B
für den flexiblen Einsatz

PN 661 halogenfreie Profinet Leitung Typ B
für den flexiblen Einsatz mit UL Approbation





Typ B 2x2x22AWG U AWM Style 21080 75° 300V CE



Aufdruck-Beispiel:

SAB BRÜCKSKES · D-VIERSEN · PN 661 Profinet CAT 5 type B 2x2x22AWG U AWM Style 21080 75° 300V CE

mit „Fast Connect“
Leitungsaufbau

Aufbau:	PN 654 Profinet Typ A fest verlegt	PN 654 UL Profinet Typ A fest verlegt		PN 660 Profinet Typ B flexibel	PN 661 Profinet Typ B flexibel	
Abmessung:	2 x 2 x 22 AWG					
Leiter:	blanker Cu-Draht			PE, L/MD nach EN 50290-2-23		
Isolierhülle:	PE, L/MD nach EN 50290-2-23	SABIX®		feindrätig		
Aderkennzeichnung:	blau, gelb, weiß, orange					
Verseilung:	Sternvierer					
Bewicklung:	PETP-Folie					
Innenmantel:	—	PVC		thermoplastischer Kunststoff		
Abschirmung:	Geflecht aus verzinn- ten Cu-Runddrähten	Alu-Folie und Geflecht aus verzinn- ten Cu-Runddrähten				
Bewicklung:	—			Vlies		
Mantelmaterial:	PVC			SABIX®		
Mantelfarbe:	grün (ähnlich RAL 6018)					

Technische Daten:	PN 654 Profinet Typ A fest verlegt	PN 654 UL Profinet Typ A fest verlegt	PN 660 Profinet Typ B flexibel	PN 661 Profinet Typ B flexibel
Artikelnummer:	0654-2202	0654-9002	0660-2202	0661-2202
Betriebsspitzenspannung:	max. 350 V			
Spannung UL:	—	300 V	—	300 V
Prüfspannung				
Ader/Ader:	1500 V	2000 V	1500 V	2000 V
Ader/Schirm:	1200 V	2000 V	1200 V	2000 V
Mindestbiegeradius				
fest verlegt:	5 x d		5 x d	
frei beweglich:			12 x d	
Temperaturbereich		UL: bis +80 °C		UL: bis +75 °C
nicht bewegt:	-30/+70 °C	-30/+70 °C	-30/+70 °C	-40/+70 °C
bewegt:	-5/+70 °C	-5/+70 °C	-20/+70 °C	-30/+70 °C
Halogenfreiheit:	—		nach IEC 60754-1 + VDE 0482-754-1	
Ölbeständigkeit:	nach Werksnorm, siehe Kapitel N „Technische Daten“		—	
Wellenwiderstand:	100Ω ± 15Ω, erfüllt die elektrischen und übertragungstechnischen Anforderungen bei Hochfrequenz der EN 50288-2-2 + VDE 0819-2-2 (CAT 5 nach EN 50173-1)			
UL Style:	—	2464	—	21080
Anwendung:	für EtherCAT- und EtherNET/IP-Anwendungen geeignet			
Schadstofffrei:	gemäß RoHS-Richtlinie der Europäischen Union, siehe Kapitel N „Technische Daten“			

Art.-Nr.	Typ	Abmessung	max. Ader-ø mm	Außen-ø ± 10% mm	Cu-Zahl kg/km	Leitungs- gewicht ≈ kg/km	Gleichstromwiderstand bei 20°C nach VDE 0812 max. Ω/km
06542202	PN 654	2 x 2 x 22 AWG	1,55	5,3	28,0	43	54,1
06549002	PN 654 UL	2 x 2 x 22 AWG	1,55	6,5	32,2	66	54,1
06602202	PN 660	2 x 2 x 22 AWG	1,55	6,6	36,2	67	55,4
06612202	PN 661	2 x 2 x 22 AWG	1,55	6,6	36,2	70	55,4

Weitere Abmessungen und Farben auf Anfrage.

Auch als konfektionierte
Leitung z.B. mit M12 /
RJ45 Stecker möglich!




Industrial Ethernet Leitungen Profinet

S PN 667

Profinet Leitung Typ C, dauerflexibel mit UL/CSA Approbation

mit „Fast Connect“
Leitungsaufbau



21198 80°C 300V CSA AWM I/II A/B 80°C 300V FT2 CE



Aufdruck-Beispiel:

SAB BRÜCKSKES · D-VIERSEN · S PN 667 Industrial Ethernet FC Cat 5 type C 2x2x22AWG U AWM Style 21198 80°C 300V CSA AWM I/II A/B 80°C 300V FT2 CE

Aufbau:

Leiter:	verzinnte Cu-Litze, 7-drähtig
Isolierhülle:	Spezial-Polymer
Aderkennzeichnung:	blau, gelb, weiß, orange
Verseilung:	in Lagen
Bewicklung:	PETP-Folie
Innenmantel:	thermoplastischer Kunststoff
Abschirmung:	Alu-Folie und Geflecht aus verzinnten Cu-Runddrähten
Bewicklung:	Vlies
Mantelmaterial:	PUR
Mantelfarbe:	grün (ähnlich RAL 6018)

Technische Daten:

Betriebsspitzenspannung:	max. 350 V
Spannung UL/CSA:	300 V
Prüfspannung:	Ader/Ader 2000 V Ader/Schirm 2000 V
Mindestbiegeradius	
fest verlegt:	5 x d
frei beweglich:	10 x d
dauerflexibel:	15 x d
Temperaturbereich	UL/CSA: bis +80 °C
nicht bewegt:	-40/+70 °C
bewegt:	-40/+70 °C
Halogenfreiheit:	nach IEC 60754-1 + VDE 0482-754-1
Ölbeständigkeit:	TMPU nach EN 50363-10-2 + VDE 0207-363-10-2
Wellenwiderstand:	100Ω ± 5Ω, erfüllt die elektrischen und übertragungstechnischen Anforderungen bei Hochfrequenz der EN 50288-2-2 + VDE 0819-2-2(CAT 5 nach EN 50173)
UL Style:	21198
Anwendung:	für EtherCAT- und EtherNET/IP-Anwendungen geeignet
Schadstofffrei:	gemäß RoHS-Richtlinie der Europäischen Union, siehe Kapitel N „Technische Daten“

Art.-Nr.	Typ	Abmessung	max. Ader-ø mm	Außen-ø ± 10% mm	Cu-Zahl kg/km	Leitungs- gewicht ≈ kg/km	Gleichstromwiderstand bei 20°C nach VDE 0812 max. Ω/km
06672202	S PN 667	2 x 2 x 22 AWG	1,55	6,5	33,8	60	58,8

Weitere Abmessungen und Farben auf Anfrage.

Für extreme Biegebeanspruchungen - Leiteraufbau 19-drähtig:

Art.-Nr.	Typ	Abmessung	max. Ader-ø mm	Außen-ø ± 10% mm	Cu-Zahl kg/km	Leitungs- gewicht ≈ kg/km	Gleichstromwiderstand bei 20°C nach VDE 0812 max. Ω/km
06679001	S PN 667	2 x 2 x 22 AWG	1,55	6,5	33,8	58	58,8

Weitere Abmessungen und Farben auf Anfrage.

kurze Montagezeiten
durch „Fast Connect“
Leitungsaufbau (7-drähtig)

Auch als konfektionierte
Leitung z.B. mit M12 /
RJ45 Stecker möglich!



Industrial Ethernet Leitungen CAT 5

DR PN 689 P Highflex

trommelbare PUR Profinet Leitung / CAT 5 Leitung



S · D-VIERSEN · DR PN 689 P Highflex 2x2x22AWG CE



Aufdruck-Beispiel:

SAB BRÖCKSKES · D-VIERSEN · DR PN 689 P Highflex 2x2x22AWG CE

Aufbau:	DR PN 689 P Highflex trommelbare Profinet Leitung	DR PN 689 P Highflex trommelbare CAT 5 Leitung
Abmessung:	2 x 2 x 22 AWG	4 x 2 x 26 AWG
Leiter:	verzinnte Cu-Litze, feindrähtig	
Isolierhülle:	SABIX®	
Aderkennzeichnung:	blau, gelb, weiß, orange	blau, orange, grün, braun + 4 weiße Adern mit fortlaufendem Ziffernaufdruck paarweise und Paare gemeinsam
Verseilung:	in Lagen	
Bewicklung:	PETP-Folie	
Innenmantel:	SABIX®	
Abschirmung:	Alu-Folie und Geflecht aus verzinnten Cu-Runddrähten	
Bewicklung:	Vlies	
Mantelmaterial:	PUR / Stützgeflecht / PUR	
Mantelfarbe:	grün (ähnlich RAL 6018)	schwarz (ähnlich RAL 9005)

Technische Daten:	DR PN 689 P Highflex trommelbare Profinet Leitung	DR PN 689 P Highflex trommelbare CAT 5 Leitung
Artikelnummer:	0689-2202	0689-9001
Betriebsspitzenspannung:	max. 350 V	
Prüfspannung		
Ader/Ader:	1500 V	
Ader/Schirm:	1200 V	
Mindestbiegeradius	bei Verlegung und Montage (fest verlegt): bei wiederholten Wickelvorgängen (bewegt): umgelegt über Rollen (bewegt):	5 x d 10 x d 12 x d
Temperaturbereich nicht bewegt: bewegt:	-40/+90 °C -30/+90 °C	
Halogenfreiheit:	nach IEC 60754-1 + VDE 0482-754-1	
Ölbeständigkeit:	TMPU nach EN 50363-10-2 + VDE 0207-363-10-2	
Wellenwiderstand:	100Ω ± 10Ω, erfüllt die elektrischen und übertragungstechnischen Anforderungen bei Hochfrequenz in Anlehnung an EN 50288-2-2 + VDE 0819-2-2 (CAT 5 nach EN 50173-1)	
Anwendung:	für EtherCAT- und EtherNET/IP-Anwendungen geeignet	
Schadstofffrei:	gemäß RoHS-Richtlinie der Europäischen Union, siehe Kapitel N „Technische Daten“	


Art.-Nr.	Typ	Abmessung	Außen-Ø ± 10% mm	Cu-Zahl kg/km	Leitungs- gewicht ≈ kg/km	Gleichstromwiderstand bei 20°C nach VDE 0812 max. Ω/km	Zug- beanspruchung max. N	Wellen- widerstand
06892202	DR PN 689 P Highflex	2 x 2 x 22 AWG	8,2	36,2	83	58,8	200	100Ω
06899001	DR PN 689 P Highflex	4 x 2 x 26 AWG	8,7	34,3	85	139	200	100Ω

Weitere Abmessungen und Farben auf Anfrage.

Auch als konfektionierte
Leitung z.B. mit M12 /
RJ45 Stecker möglich!



Industrial Ethernet Leitungen CAT 5



RT PN 668 PUR Profinet Leitung, robotertauglich

PN 668 PUR Profinet Leitung Typ R, robotertauglich mit UL Approbation

2x2x22AWG 0668-9039 U AWM Style 21198 80° 300V



Aufdruck-Beispiel:

SAB BRÜCKSKES · D-VIERSEN · PN 668 type R 2x2x22AWG 0668-9039 U AWM Style 21198 80° 300V

Aufbau:	RT PN 668 Profinet robotertauglich	PN 668 Profinet Typ R robotertauglich
Abmessung:	2 x 2 x 22 AWG	
Leiter:	verzinnte Cu-Litze, feindrähtig	
Isolierhülle:	Spezial-Polymer	
Aderkennzeichnung:	blau, gelb, weiß, orange	
Verseilung:	Sternvierer	paarweise und Paare gemeinsam
Bewicklung:	Band	Vlies
Abschirmung:	Alu-Folie und Geflecht aus verzinnnten Cu-Runddrähten	Geflecht aus verzinnnten Cu-Runddrähten
Bewicklung:	Vlies	Spezial-Vlies
Mantelmaterial:	PUR	
Mantelfarbe:	grün (ähnlich RAL 6018)	

Technische Daten:	RT PN 668 Profinet robotertauglich	PN 668 Profinet Typ R robotertauglich
Artikelnummer:	0668-9001	0668-9039
Betriebsspitzenspannung:	max. 350 V	max. 30 V
Spannung UL:	—	300 V
Prüfspannung		
Ader/Ader:	1500 V	2000 V
Ader/Schirm:	1200 V	2000 V
Mindestbiegeradius		
fest verlegt:		3 x d
frei beweglich:	10 x d	10 x d
Temperaturbereich		UL: bis +80 °C
nicht bewegt:	-40/+70 °C	-40/+70 °C
bewegt:	-30/+70 °C	-30/+70 °C
Torsionswinkel:	bis zu ±360°/m	
Halogenfreiheit:	nach IEC 60754-1 + VDE 0482-754-1	
Ölbeständigkeit:	TMPU nach EN 50363-10-2 + VDE 0207-363-10-2	
Wellenwiderstand:	100Ω ± 10Ω, erfüllt die elektrischen und übertragungstechnischen Anforderungen bei Hochfrequenz der EN 50288-2-2 + VDE 0819-2-2 (CAT 5 nach EN 50173-1)	
UL Style:	—	21198
Anwendung:	für EtherCAT- und EtherNET/IP-Anwendungen geeignet	
Schadstofffrei:	gemäß RoHS-Richtlinie der Europäischen Union, siehe Kapitel N „Technische Daten“	

Art.-Nr.	Typ	Abmessung	Außen-Ø ± 10% mm	Cu-Zahl kg/km	Leitungs- gewicht ≈ kg/km	Gleichstromwiderstand bei 20°C nach VDE 0812 max. Ω/km
06689001	RT PN 668	2 x 2 x 22 AWG	7,0	36,3	62	58,8
06689039	PN 668	2 x 2 x 22 AWG	7,8	36,7	68	58,8

Weitere Abmessungen und Farben auf Anfrage.



Auch als konfektionierte
Leitung z.B. mit M12 /
RJ45 Stecker möglich!

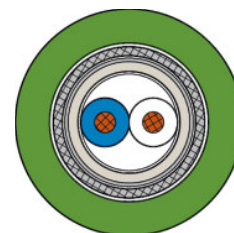


Industrial Ethernet Leitungen



CATLine SPE C-Track schleppkettenfähige Single Pair Ethernet Leitung mit UL Approbation

CATLine SPE Robot robotertaugliche Single Pair Ethernet Leitung mit UL Approbation



Aufdruck-Beispiel:

SAB BRÖCKSKES · D-VIERSEN · CATLine SPE C-Track 2xAWG26/7 1777-1630 U AWM Style 20549 80°C 300V CE

Aufbau:	CATLine SPE C-Track schleppkettenfähig	CATLine SPE Robot robotertauglich
Abmessung:	2 x 26/7 AWG, 2 x 22/19 AWG	
Leiter:	blanke Cu-Litze	
Isolierhülle:	Spezial-Polymer	
Aderkennzeichnung:	weiß, blau	
Verseilung:	paarweise	
Innenmantel:	SABIX®	
Abschirmung:	Alu-Folie und Geflecht aus verzinnenden Cu-Runddrähten	
Bewicklung:	Vlies	
Mantelmaterial:	PUR	
Mantelfarbe:	grün (ähnlich RAL 6018)	

Aufbau:	CATLine SPE C-Track schleppkettenfähig	CATLine SPE Robot robotertauglich
Artikelnummer:	1777-1630, 1777-1230	1787-1630, 1787-1230
Betriebsspitzenspannung:	max. 90 V	
Spannung UL:	300 V	
Prüfspannung		
Ader/Ader:	2000 V	
Ader/Schirm:	2000 V	
Mindestbiegeradius		
fest verlegt:	5 x d	
frei beweglich:	10 x d	
dauerflexibel:	15 x d	
Torsionswinkel:	—	bis zu ± 180°/m
Temperaturbereich	UL: bis +80 °C	
nicht bewegt:	-40/+70 °C	
bewegt:	-40/+70 °C	
Halogenfreiheit:	nach IEC 60754-1 + VDE 0482-754-1	
Ölbeständigkeit:	sehr gut - TMPU nach EN 50363-10-2 + VDE 0207-363-10-2	
Wellenwiderstand:	100Ω ± 10Ω, erfüllt die elektrischen und übertragungstechnischen Anforderungen bei Hochfrequenz in Anlehnung an IEC 61156-12. Bandbreite 1 - 600 MHz.	
Datenübertragung:	1 Gbit bis zu 40 m	
UL Style:	20549	
Schadstofffrei:	gemäß RoHS-Richtlinie der Europäischen Union, siehe Kapitel N „Technische Daten“	

Produktvorteile:

- » UL approbiert
- » geeignet für Power over Dataline (PoDL)
von bis ca. 50 W bei 48 V DC
- » geringer Verkabelungsaufwand
- » kurze Latenzzeiten
- » geringer Außendurchmesser
- » PFAS-frei
- » LABS unkritisch
(LABS = lackbenutzungsstörende Substanzen)

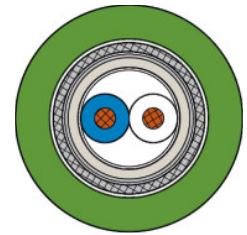
Art.-Nr.	Typ	Abmessung	Außen-Ø ± 10% mm	Cu-Zahl kg/km	Leitungs- gewicht ≈ kg/km
17771630	CATLine SPE C-Track	2 x 26/7 AWG	4,6	16,9	29
17771230	CATLine SPE C-Track	2 x 22/19 AWG	5,7	22,7	40
17871630	CATLine SPE Robot	2 x 26/7 AWG	4,6	16,9	29
17871230	CATLine SPE Robot	2 x 22/19 AWG	5,7	22,7	40

Weitere Abmessungen und Farben auf Anfrage.

Industrial Ethernet Leitungen

CATLine SPE HT

hochtemperaturbeständige Single Pair Ethernet Leitung



Aufdruck-Beispiel:

SAB BRÖCKSKES · D-VIERSEN · CATLine SPE HT 2xAWG26/7 1721-1620 CE

Aufbau:

Leiter:	blanke Cu-Litze
Isolierhülle:	TPFK
Aderkennzeichnung:	weiß/blau
Verseilung:	paarweise
Innenmantel:	TPFK
Abschirmung:	Alu-Folie und Geflecht aus verzinnnten Cu-Runddrähten
Mantelmaterial:	Besilen®
Mantelfarbe:	grün

Produktvorteile:

- » hochtemperaturbeständig
- » flammhemmend und selbstverlöschend
- » extrem verlegefreundlich

Technische Daten:

Betriebsspitzenspannung:	max. 90 V
Prüfspannung:	Ader/Ader 2000 V Ader/Schirm 2000 V
Mindestbiegeradius	
fest verlegt:	5 x d
frei beweglich:	10 x d
Temperaturbereich	
nicht bewegt:	-40/+180 °C
bewegt:	-25/+180 °C
Temperaturbereich Adern:	bis +180 °C
Wellenwiderstand:	100Ω ± 10Ω, erfüllt die elektrischen und übertragungstechnischen Anforderungen bei Hochfrequenz in Anlehnung an IEC 61156-12. Bandbreite 1 - 600 MHz.
Schadstofffrei:	gemäß RoHS-Richtlinie der Europäischen Union, siehe Kapitel N „Technische Daten“

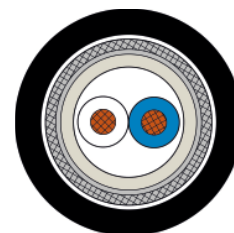
Art.-Nr.	Typ	Abmessung	Außen-ø ± 10% mm	Cu-Zahl kg/km	Leitungs- gewicht ≈ kg/km
17211620	CATLine SPE HT	2 x 26/7 AWG	4,4	14,3	34
17211220	CATLine SPE HT	2 x 22/7 AWG	5,3	22,6	45

Weitere Abmessungen und Farben auf Anfrage.

Industrial Ethernet Leitungen

CATLine SPE Rugged

Single Pair Ethernet Leitung für den robusten Innen- und Außeneinsatz



Aufdruck-Beispiel:

SAB BRÖCKSKES · D-VIERSEN · CATLine SPE Rugged 2xAWG26/7 1719-1620 CE

Aufbau:

Leiter:	blanke Cu-Litze, 7-drähtig
Isolierhülle:	TPFK
Aderkennzeichnung:	weiß/blau
Verseilung:	paarweise
Innenmantel:	SABIX®
Abschirmung:	Alu-Folie und Geflecht aus verzinnnten Cu-Runddrähten
Bewicklung:	Vlies
Mantelmaterial:	PUR 420 mit matter Oberfläche
Mantelfarbe:	schwarz (RAL 9005)

Produktvorteile:

- » flexibel bis -40 °C
- » absolut witterungsbeständig
- » extrem verlegefreundlich
- » enge Biegeradien

Technische Daten:

Betriebsspitzenspannung:	max. 90 V
Prüfspannung:	Ader/Ader 750 V Ader/Schirm 750 V
Mindestbiegeradius	
fest verlegt:	5 x d
frei beweglich:	12 x d
Temperaturbereich	
nicht bewegt:	-50/+90 °C / +125 °C/2500 h
bewegt:	-40/+90 °C / +125 °C/2500 h
Temperaturbereich Adern:	bis +180 °C
Ölbeständigkeit:	sehr gut - TMPU nach EN 50363-10-2
Chemische Beständigkeit:	sehr gut gegen Säuren, Halogene, Basen, chlorierte Lösungsmittel sowie organische und anorganische Verbindungen
Kraftstoffbeständigkeit:	gut
Batteriesäurebeständigkeit:	gut
UV-Beständigkeit:	nach HD 605
Ozonbeständigkeit:	nach EN 50396
Salzwasserbeständigkeit:	nach UL 1309
Wellenwiderstand:	100Ω ± 10Ω, erfüllt die elektrischen und übertragungstechnischen Anforderungen bei Hochfrequenz in Anlehnung an IEC 61156-12. Bandbreite 1 - 600 MHz.
Schadstofffrei:	gemäß RoHS-Richtlinie der Europäischen Union, siehe Kapitel N „Technische Daten“

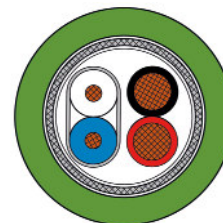
Art.-Nr.	Typ	Abmessung	Außen-Ø ± 10% mm	Cu-Zahl kg/km	Leitungsgewicht ≈ kg/km
17191620	CATLine SPE Rugged	2 x 26/7 AWG	4,5	16,9	29
17191220	CATLine SPE Rugged	2 x 22/7 AWG	5,7	22,7	39

Weitere Abmessungen und Farben auf Anfrage.

Industrial Ethernet Leitungen

CATLine SPE C-Track Hybrid

schleppkettenfähige Single Pair Ethernet Leitung mit Energieversorgung und UL Approbation



Aufdruck-Beispiel:

SAB BRÖCKSKES · D-VIERSEN · CATLine SPE C-Track Hybrid 2xAWG26/7+2xAWG18 1707-4267 U AWM Style 2023 80°C 300V CE

Aufbau:

Leiter:	blanke Cu-Litze
Isolierhülle:	SPE-Element: Spezial-Polymer Energieversorgung: Spezial-Polymer
Aderkennzeichnung:	SPE-Element: weiß, blau Energieversorgung: rot, schwarz
Verseilung:	paarig
Abschirmung:	Alu-Folie weiß, blau
Verseilung:	gemeinsam
Abschirmung:	Geflecht aus verzinnnten Cu-Runddrähten
Bewicklung:	Vlies
Mantelmaterial:	PUR
Mantelfarbe:	grün (ähnlich RAL 6018)

Produktvorteile:

- » UL approbiert
- » geeignet für die Direktstromversorgung von bis ca. 200 W bei 24 V bzw. ca. 400 W bei 48 V
- » SPE plus Energieversorgung
- » kurze Latenzzeiten
- » PFAS-frei
- » LABS unkritisch
(LABS = lackbenetzungsstörende Substanzen)

Technische Daten:

Betriebsspitzenspannung:	max. 90 V
Spannung UL:	300 V
Prüfspannung:	Ader/Ader 2000 V Ader/Schirm 2000 V
Mindestbiegeradius	
fest verlegt:	5 x d
frei beweglich:	10 x d
dauerflexibel:	15 x d
Temperaturbereich	DIN VDE UL/CSA: bis +80 °C
nicht bewegt:	-40/+70 °C
bewegt:	-40/+70 °C
Halogenfreiheit:	nach IEC 60754-1 + VDE 0482-754-1
Ölbeständigkeit:	sehr gut - TMPU nach EN 50363-10-2 + VDE 0207-363-10-2
Wellenwiderstand:	100Ω ± 10Ω, erfüllt die elektrischen und übertragungstechnischen Anforderungen bei Hochfrequenz in Anlehnung an IEC 61156-12. Bandbreite 1 - 600 MHz.
Datenübertragung:	1 Gbit bis zu 40 m
UL Style:	20549
Schadstofffrei:	gemäß RoHS-Richtlinie der Europäischen Union, siehe Kapitel N „Technische Daten“

Art.-Nr.	Typ	Abmessung	Außen-Ø ± 10% mm	Cu-Zahl kg/km	Leitungs- gewicht ≈ kg/km
17074267	CATLine SPE C-Track Hybrid	2 x 26/7 AWG + 2 x AWG 18	6,2	38,2	66
17076267	CATLine SPE C-Track Hybrid	2 x 22/7 AWG + 2 x AWG 18	7,5	43,5	77

Weitere Abmessungen und Farben auf Anfrage.


USB 3.0 Leitungen

USB 3.0 S dauerflexible USB 3.0 Leitung mit UL Approbation, schleppkettentauglich

USB 3.0 RT dauerflexible USB 3.0 Leitung mit UL Approbation, robotertauglich



98 U AWM Style 20549 80° 300V CE



Aufdruck-Beispiel:

SAB BRÜCKSKES · D-VIERSEN · USB 3.0 S 3x(2x28AWG)ST+2x26AWG 0604-2098

U AWM Style 20549 80° 300V CE

Aufbau:	USB 3.0 S schleppkettentauglich	USB 3.0 RT robotertauglich
Abmessung:	3 x (2 x 28 AWG)ST + 2 x 26 AWG	3 x (2 x 28 AWG)ST + 2 x 26 AWG 3 x (2 x 26 AWG)ST + 2 x 24 AWG
Leiter:	versilberte und verzinnnte Cu-Litze	
Isolierhülle:	Spezial-Polymer	
Aderkennzeichnung:	gelb, blau + orange, violett (USB 3.0), grün, weiß (USB 2.0), rot, schwarz (Spannungsversorgung)	
Verseilung:	paarig verseilt und Datenpaare geschirmt, alle Elemente gemeinsam	
Bewicklung:	Vlies	Netzband + Vlies
Abschirmung:	Geflecht aus verzinnnten Cu-Runddrähten	
Bewicklung:	Vlies	
Mantelmaterial:	PUR	
Mantelfarbe:	schwarz (RAL 9005)	

Aufbau:	USB 3.0 S schleppkettentauglich	USB 3.0 RT robotertauglich
Artikelnummer:	0604-2098	0604-3098, 0604-3096
Betriebsspitzenspannung:	max. 350 V	
Spannung UL:	300 V	
Prüfspannung	2000 V	
Ader/Ader:	2000 V	
Ader/Schirm:	2000 V	
Mindestbiegeradius		
fest verlegt:	5 x d	5 x d
frei beweglich:	10 x d	10 x d
dauerflexibel:	12 x d	15 x d
Torsionswinkel:	—	bis zu ± 180°/m
Temperaturbereich	UL: bis +80 °C	
nicht bewegt:	-50/+90 °C	
bewegt:	-40/+90 °C	
Brennverhalten:	flammhemmend und selbstverlöschend nach IEC 60332-1-2 + EN 60332-1-2	
Ölbeständigkeit:	sehr gut, TMPU nach EN 50363-10-2	
UL Style:	20549	
Schadstofffrei:	gemäß RoHS-Richtlinie der Europäischen Union, siehe Kapitel N „Technische Daten“	

Art.-Nr.	Typ	Abmessung	Außen-ø ± 10% mm	Cu-Zahl kg/km	Leitungs- gewicht ≈ kg/km	Gleichstromwiderstand bei 20°C max. Ω/km		
06042098	USB 3.0 S	3 x (2 x 28 AWG)ST + 2 x 26 AWG	6,1	26,5	45	223	140	—
06043098	USB 3.0 RT	3 x (2 x 28 AWG)ST + 2 x 26 AWG	6,4	28,1	50	223	140	—
06043096	USB 3.0 RT	3 x (2 x 26 AWG)ST + 2 x 24 AWG	8,0	38,9	73	—	130	83,3

Weitere Abmessungen und Farben auf Anfrage.

**Für Übertragungslängen
über 3 m
sprechen Sie uns bitte an!**




USB 3.0 Leitungen

USB 3.0 M

flexible USB 3.0 Leitung für den Einsatz in der Medizintechnik

Bis zu 3 m
Übertragungslänge

SAB MEDLine



Aufdruck-Beispiel:

SAB BRÜCKSKES · D-VIERSEN · USB 3.0 M 2x(2x28AWG)ST+2x28AWG+2x26AWG 0606-1018 CE

Aufbau:

Leiter:	28 AWG: versilberte Cu-Litze, feindrähtig 26 AWG: verzinnnte Cu-Litze, feindrähtig
Isolierhülle:	FEP
Aderkennzeichnung:	28 AWG: gelb, blau + orange, violett (USB 3.0), grün, weiß (USB 2.0), 26 AWG: rot, schwarz (Spannungsversorgung)
Verseilung:	USB 3.0 paarig verseilt und geschirmt, USB 2.0 paarig verseilt, alle Elemente gemeinsam
Beilauflitze:	blanke Cu-Litze, feindrähtig
Abschirmung:	Alu-Folie
Verseilung:	alle USB 3.0 Elemente gemeinsam verseilt
Bewicklung:	Folie
Abschirmung:	Geflecht aus verzinnnten Cu-Runddrähten
Mantelmaterial:	SABmed S
Mantelfarbe:	grau (RAL 7000)

Technische Daten:

Betriebsspitzenspannung:	max. 50 V
Prüfspannung:	Ader/Ader 600 V Ader/Schirm 600 V
Mindestbiegeradius	
fest verlegt:	5 x d
frei beweglich:	10 x d
Temperaturbereich	
nicht bewegt:	-40/+180 °C
bewegt:	-25/+180 °C
Wellenwiderstand der Datenpaare:	nom. 90Ω
Schadstofffrei:	gemäß RoHS-Richtlinie der Europäischen Union, siehe Kapitel N „Technische Daten“

Produktvorteile:

- » biokompatibles Mantelmaterial
- » biologische Unbedenklichkeit
gemäß EN ISO 10993-1,
Zytotoxizität analog EN ISO 10993-5
- » hochtemperaturbeständig
- » hohe Kerb- und Weiterreißfestigkeit
- » sehr gute Flexibilität
- » Oberfläche nicht klebend

Art.-Nr.	Typ	Abmessung	Außen- ϕ $\pm 10\%$ mm	Cu-Zahl kg/km	Leitungs- gewicht \approx kg/km	Gleichstromwiderstand bei 20°C max. Ω /km 28 AWG 26 AWG
06061018	USB 3.0 M	2 x (2 x 28 AWG)ST + 2 x 28 AWG + 2 x 26 AWG	5,6	25,4	48	223 140

Weitere Abmessungen und Farben auf Anfrage.

Für Übertragungslängen
über 3 m
sprechen Sie uns bitte an!

Auch als konfektionierte
Leitung z.B. mit USB
Typ A und USB Typ B
Stecker möglich!




USB 2.0 Leitungen

USB 2.0 flexible USB 2.0 Leitung

USB 2.0 UL flexible USB 2.0 Leitung mit UL Approbation

USB 2.0 FRNC halogenfreie, flexible USB 2.0 Leitung



x0,5mm² 0601-0222 U AWM Style 2655 80°C 300V



Aufdruck-Beispiel:

SAB BRÜCKSKES · D-VIERSEN · USB 2.0 Leitung · (2x0,22mm²)ST+2x0,5mm² 0601-0222 U AWM Style 2655 80°C 300V

Aufbau:	USB 2.0 flexibel	USB 2.0 UL flexibel	USB 2.0 FRNC flexibel
Abmessung:	(2 x 0,22 mm ²) ST + 2 x 0,5 mm ²		
Leiter:	blanke Cu-Litze (0,50 mm ²), versilberte Cu-Litze (0,22 mm ²)		
Isolierhülle:	SABIX®		
Aderkennzeichnung:	schwarz, rot (0,50 mm ²), weiß, grün (0,22 mm ²)		
Vereilung:	2 x 0,22 mm ² mit Alu-Folie umwickelt, gemeinsam mit 0,5 mm ²		
Bewicklung:	Vlies		
Abschirmung:	Geflecht aus verzinnenden Cu-Runddrähten		
Mantelmaterial:	PVC		SABIX®
Mantelfarbe:	schwarz (RAL 9005)		

Technische Daten:	USB 2.0 flexibel	USB 2.0 UL flexibel	USB 2.0 FRNC flexibel
Artikelnummer:	0601-0122	0601-0222	0601-9001
Betriebsspitzenspannung:	max. 350 V		
Spannung UL:	—	300 V	—
Prüfspannung	600 V		
Ader/Ader:	600 V	2000 V	1500 V
Ader/Schirm:	600 V	2000 V	1200 V
Mindestbiegeradius	5 x d		
fest verlegt:	10 x d		
frei beweglich:	UL: bis +80 °C		
Temperaturbereich	-30/+70 °C		
nicht bewegt:	-30/+70 °C	-30/+70 °C	-40/+90 °C
bewegt:	-5/+70 °C	-5/+70 °C	-30/+90 °C
Halogenfreiheit:	—		
Brennverhalten:	—		nach IEC 60754-1 + VDE 0482-754-1 flammhemmend und selbstverlöschend nach IEC 60332-1-2 + VDE 0482-332-1-2
Ölbeständigkeit:	nach Werksnorm, siehe Kapitel N „Technische Daten“		
UL Style:	—	2655	—
Schadstofffrei:	gemäß RoHS-Richtlinie der Europäischen Union, siehe Kapitel N „Technische Daten“		

Art.-Nr.	Typ	Abmessung	Außen-ø ± 10% mm	Cu-Zahl kg/km	Leitungsgewicht ≈ kg/km
06010122	USB 2.0	(2 x 0,22 mm ²)ST + 2 x 0,50 mm ²	6,8	34,0	60
06010222	USB 2.0 UL	(2 x 0,22 mm ²)ST + 2 x 0,50 mm ²	7,0	34,0	64
06019001	USB 2.0 FRNC	(2 x 0,22 mm ²)ST + 2 x 0,50 mm ²	6,8	34,0	62

Weitere Abmessungen und Farben auf Anfrage.



USB 2.0 Leitungen

USB 2.0 S dauerflexible USB 2.0 Leitung, schleppkettentauglich

USB 2.0 S UL/CSA dauerflexible USB 2.0 Leitung mit UL/CSA Approbation, schleppkettentauglich

USB 2.0 RT UL/CSA

dauerflexible USB 2.0 Leitung mit UL/CSA Approbation, robotertauglich

Bis zu 10 m Übertragungslänge







21198 80°C 300V CSA AWM I/II A/B 80°C 300V FT2



Aufdruck-Beispiel:

SAB BRÜCKSKES · D-VIERSEN · USB 2.0 Leitung · (2x0,22mm²)ST+2x0,5mm² 0601-1122 U AWM Style 21198 80°C 300V CSA AWM I/II A/B 80°C 300V FT2

Aufbau:	USB 2.0 S schleppkettentauglich	USB 2.0 S UL/CSA schleppkettentauglich	USB 2.0 RT UL/CSA robotertauglich
Abmessung:	(2 x 0,22 mm²) ST + 2 x 0,5 mm²		
Leiter:	blanke Cu-Litze (0,50 mm²), versilberte Cu-Litze (0,22 mm²)		
Isolierhülle:	SABIX®		
Aderkennzeichnung:	schwarz, rot (0,50 mm²), weiß, grün (0,22 mm²)		
Verseilung:	2 x 0,22 mm² mit Alu-Folie umwickelt, gemeinsam mit 0,5 mm²		
Bewicklung:	Vlies		PTFE-Folie
Abschirmung:	Geflecht aus verzinnnten Cu-Runddrähten		Umliegung aus verzinnnten Cu-Runddrähten
Bewicklung:	Vlies		
Mantelmaterial:	PUR		
Mantelfarbe:	schwarz (RAL 9005)		

Technische Daten:	USB 2.0 S schleppkettentauglich	USB 2.0 S UL/CSA schleppkettentauglich	  USB 2.0 RT UL/CSA robotertauglich	 
Artikelnummer:	0601-1022	0601-1122	0601-2022	
Betriebsspitzen ­ spannung:	max. 350 V			
Spannung UL/CSA:	—	300 V		
Prüfspannung				
Ader/Ader:	600 V	2000 V		
Ader/Schirm:	600 V	2000 V		
Mindestbiegeradius				
fest verlegt:	5 x d			5 x d
frei beweglich:	6 x d			7,5 x d
dauerflexibel:	7,5 x d			10 x d
Torsionswinkel:	—			bis zu ±180°/m
Temperaturbereich				UL/CSA: bis +80 °C
nicht bewegt:	-50/+90 °C	-50/+90 °C		
bewegt:	-40/+90 °C	-40/+90 °C		
Halogenfreiheit:	nach IEC 60754-1 + VDE 0482-754-1			—
Ölbeständigkeit:	TMPU nach EN 50363-10-2 + VDE 0207-363-10-2			
UL Style:	—	21198		
Schadstofffrei:	gemäß RoHS-Richtlinie der Europäischen Union, siehe Kapitel N „Technische Daten“			

Art.-Nr.	Typ	Abmessung	Außen-ø ± 10% mm	Cu-Zahl kg/km	Leitungsgewicht ≈ kg/km
06011022	USB 2.0 S	(2 x 0,22 mm²)ST + 2 x 0,50 mm²	7,0	34,1	59
06011122	USB 2.0 S UL/CSA	(2 x 0,22 mm²)ST + 2 x 0,50 mm²	7,2	34,1	66
06012022	USB 2.0 RT UL/CSA	(2 x 0,22 mm²)ST + 2 x 0,50 mm²	7,0	34,3	64

Weitere Abmessungen und Farben auf Anfrage.

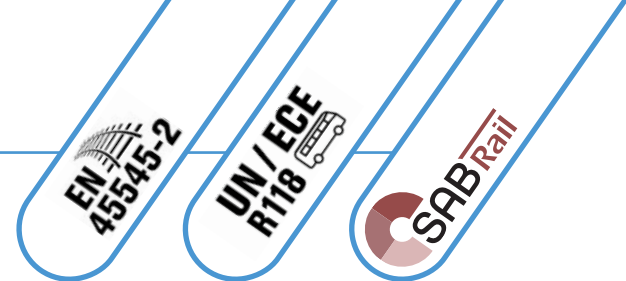
Auch als konfektionierte Leitung z.B. mit USB Typ A und USB Typ B Stecker möglich!



USB 2.0 Leitungen

SABIX® USB 2.0 R flex

halogenfreie, dauerflexible SABIX® USB 2.0 Rail Leitung nach EN 45545-2



VIERSEN · SABIX® USB 2.0 R flex 4x28AWG 0601-9013



Aufdruck-Beispiel:

SAB BRÖCKSKES · D-VIERSEN · SABIX® USB 2.0 R flex 4x28AWG 0601-9013

Aufbau:

Leiter:	blanke Cu-Litze, feindrähtig
Isolierhülle:	SABIX®
Aderkennzeichnung:	weiß, grün, rot, schwarz
Abschirmung:	Alu-Folie und Geflecht aus verzinnnten Cu-Runddrähten, Beilauf AWG 30 aus verzinnntem Kupfer unter dem Geflecht
Mantelmaterial:	SABIX®
Mantelfarbe:	schwarz (RAL 9005)

Produktvorteile:

- » halogenfrei
- » dauerflexibel
- » keine Brandweiterleitung
- » flammhemmend und selbstverlöschend
- » gute Öl- und Kraftstoffbeständigkeit
- » erfüllt die Brandschutzanforderungen R15 (EL1A) und R16 (EL1B) nach EN 45545-2 für die Gefährdungsstufen HL1-3
- » Flammwidrigkeit nach UN/ECE R118
- » PFAS-frei

Technische Daten:

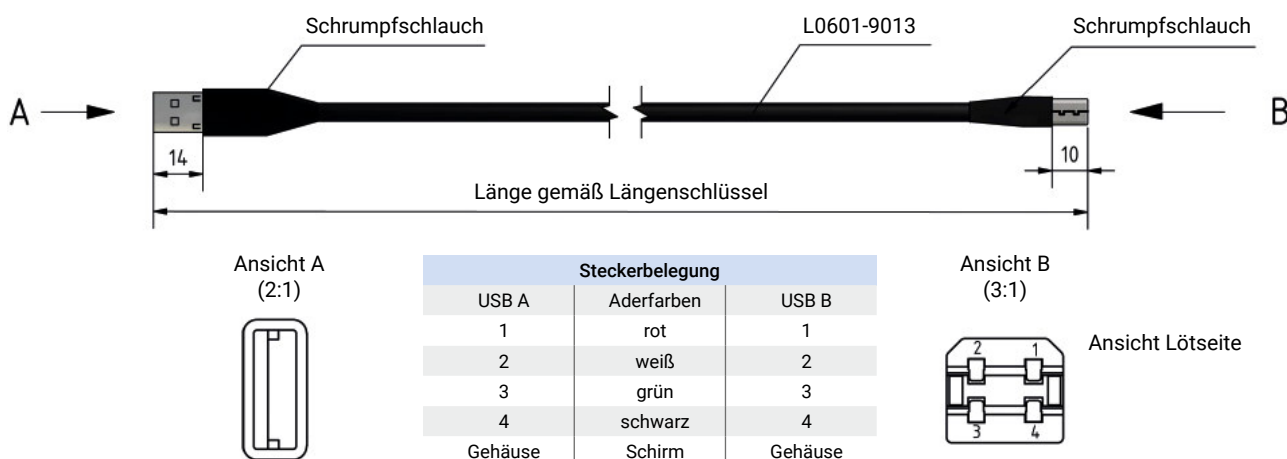
Betriebsspitzenspannung:	max. 30 V
Prüfspannung:	Ader/Ader 600 V Ader/Schirm 600 V
Mindestbiegeradius	
fest verlegt:	5 x d
frei beweglich:	10 x d
Temperaturbereich	
nicht bewegt:	-50/+90 °C
bewegt:	-40/+90 °C
Halogenfreiheit:	nach EN 50306-1 + EN 50264-1 wird erfüllt. Entwicklung von HCl ist < 0,5% nach IEC 60754-1. pH-Wert ist > 4,3 nach IEC 60754-2. Leitfähigkeit ist < 10,0 µS/mm nach IEC 60754-2. Fluorgehalt < 0,1% nach IEC 60684-2
Brennverhalten:	keine Brandweiterleitung nach IEC 60332-3-24 + VDE 0482-332-3-24 bzw. IEC 60332-3-25 + VDE 0482-332-3-25 und EN 50305 + VDE 0260-305 Abschnitt 9.1.2. Flammhemmend und selbstverlöschend nach IEC 60332-1-2 + VDE 0482-332-1-2. Flammwidrigkeit nach ISO 6722 (UN/ECE R118)
Rauchdichte:	nach IEC 61034 + VDE 0482-1034
Toxizität:	nach EN 50305 + VDE 0260-305
Öl- und Kraftstoffbeständigkeit:	nach EN 50264-1 + VDE 0260-264-1
Schadstofffrei:	gemäß RoHS-Richtlinie der Europäischen Union, siehe Kapitel N „Technische Daten“

Art.-Nr.	Abmessung	Außen-ø ± 10% mm	Cu-Zahl kg/km	Leitungs-gewicht ≈ kg/km	Gleichstromwiderstand bei 20°C max. Ω/km
06019013	4 x 28/7 AWG	5,2	14,3	41	223,8

Weitere Abmessungen und Farben auf Anfrage.



USB 2.0 Leitung mit USB Typ A und USB Typ B Stecker



Profibus-DP-Leitungen nach IEC 61158-2

SABIX® PB 630 FRNC halogenfreie, flammwidrige Profibus-DP Leitung

S PB 634 PUR Profibus-DP Leitung für Schleppketten

PB 632 flexible PVC Profibus-DP Leitung



BRÖCKSKES · D-VIERSEN · S PB 634 2x0,34mm²



Aufdruck-Beispiel:

SAB BRÖCKSKES · D-VIERSEN · S PB 634 2x0,34mm²

Aufbau:	SABIX® PB 630 FRNC	S PB 634	PB 632
Abmessung:	2 x 0,34 mm²	2 x 0,34 mm², 2 x 0,34 mm² + 3 x 1,00 mm²	
Leiter:	blanke Cu-Litze nach VDE 0812	0,34 mm²: blanke Cu-Litze nach VDE 0812 1,00 mm²: blanke Cu-Litze nach IEC 60228, VDE 0295, Klasse 6	0,34 mm²: blanke Cu-Litze nach VDE 0812 1,00 mm²: blanke Cu-Litze nach IEC 60228, VDE 0295, Klasse 5
Paarumwicklung:	—	Vlies/Alu-Folie	Alu-Folie
Paarummantelung:	—	TPE	—
Isolierhülle:	nach EN 50290-2-23 + VDE 0819-103 (02Y11)	0,34 mm²: EN 50290-2-23 + VDE 0819-103 (02Y11) 1,00 mm²: TPE	0,34 mm²: EN 50290-2-23 + VDE 0819-103 (02Y11) 1,00 mm²: PVC T12 nach EN 50363-3
Aderkennzeichnung:	rot, grün	rot, grün (0,34 mm²), braun, hellblau und ein grünelber Schutzleiter (1,0 mm²)	
Abschirmung:	Alu-Folie und Geflecht aus verzinnnten Cu-Runddrähten	—	
Paarabschirmung:	—	Geflecht aus verzinnnten Cu-Runddrähten	
Verseilung:		in Lagen	
Mantelmaterial:	SABIX®	PUR, TPU nach EN 50363-10-2 mit rauer Oberfläche	PVC, TM2 nach EN 50363-4-1
Mantelfarbe:		rotliila (RAL 4001)	

Technische Daten:	SABIX® PB 630 FRNC	S PB 634	PB 632
Artikelnummer:	6630-2341	0634-2341, 0634-4341	0632-2341, 0632-4341
Betriebsspitzenspannung:		max. 350 V	
Prüfspannung		1500 V	
Ader/Ader:		1500 V	
Ader/Schirm:		12 x d	
Mindestbiegeradius:			
Temperaturbereich	-40/+80 °C	-40/+80 °C	-30/+70 °C
nicht bewegt:	-30/+80 °C	-40/+80 °C	-5/+70 °C
bewegt:			
Halogenfreiheit:	nach IEC 60754-1 + VDE 0482-754-1	—	—
Brennverhalten:	keine Brandweiterleitung nach IEC 60332-3-24 + IEC 60332-3-25 Cat. C bzw. D, siehe Kapitel N „Technische Daten“. Flammhemmend und selbstverlöschend nach IEC 60332-1-2 + VDE 0482-332-1-2	—	flammhemmend und selbstverlöschend nach IEC 60332-1-2 + VDE 0482-332-1-2
Korrosivität der Brandgase:	IEC 60754-2 + VDE 0482-754-2 werden erfüllt - keine Entwicklung von korrosiven Brandgasen	—	—
Rauchdichte:	sehr gering	—	—
Ölbeständigkeit:	—	sehr gut nach EN 50363-10-2 + VDE 0207-363-10-2	nach Werksnorm, siehe Kapitel N „Technische Daten“
Wellenwiderstand 3 - 20 MHz:	150 Ω ± 10%	—	—
Für feste Verlegung:		geeignet	
Für flexible Anwendung:	nicht geeignet	geeignet	
Einsatz in Schleppketten:	nicht empfohlen	empfohlen	nicht empfohlen
Wetterbeständigkeit:	gut	sehr gut	mittel
Schadstofffrei:	gemäß RoHS-Richtlinie der Europäischen Union, siehe Kapitel N „Technische Daten“		

Art.-Nr.	Typ	Abmessung	Außen-Ø ± 10% mm	Cu-Zahl kg/km	Leitungsgewicht ≈ kg/km
66302341	SABIX® PB 630 FRNC	2 x 0,34 mm²	7,5	30,4	50
06342341	S PB 634	2 x 0,34 mm²	7,6	30,9	58
06344341	S PB 634	2 x 0,34 mm² + 3 x 1,00 mm²	10,6	58,8	108
06322341	PB 632	2 x 0,34 mm²	7,5	25,8	56
06324341	PB 632	2 x 0,34 mm² + 3 x 1,00 mm²	10,1	58,8	122

Weitere Abmessungen und Farben auf Anfrage.

Profibus-DP und **Profibus-FMS** verwenden die gleiche Übertragungstechnik und ein einheitliches Buszugriffsprotokoll. Beide Varianten können deshalb simultan auf einem Kabel betrieben werden.

Profibus-DP-Leitungen


PB 640 flexible
PVC Profibus-DP Leitung

PB 640 UL flexible PVC Profibus-DP Leitung
mit UL Approbation

S PB 640 hochflexible
PUR Profibus-DP Leitung

S PB 640 UL hochflexible PUR Profibus-DP
Leitung mit UL/CSA Approbation

mit „Fast Connect“
Leitungsaufbau






21198 80°C 300V CSA AWM I/II A/B 80°C 300V FT2 CE



Aufdruck-Beispiel:

SAB BRÜCKSKES · D-VIERSEN · S PB 640 UL 24 AWG/2c 06402611 U AWM Style 21198 80°C 300V CSA AWM I/II A/B 80°C 300V FT2 CE

Aufbau:	PB 640	PB 640 UL		S PB 640	S PB 640 UL	 
Abmessung:	2 x AWG 24					
Leiter:	blanke Cu-Litze AWG 24					
Isolierhülle:	nach EN 50290-2-23 + VDE 0819-103 (02Y11)					
Aderkennzeichnung:	rot, grün					
Verseilung:	in Lagen					
Innenmantel (natur):	PVC			SABIX®		
Abschirmung:	Alu-Folie und Geflecht aus verzinnenden Cu-Runddrähten					
Mantelmaterial:	PVC, TM2 nach EN 50363-4-1			PUR, TPU nach EN 50363-10-2 mit matter Oberfläche		
Mantelfarbe:	rotlila (RAL 4001)					

Technische Daten:	PB 640	PB 640 UL	S PB 640	S PB 640 UL
Artikelnummer:	0640-2421	0640-2631	0640-2601	0640-2611
Betriebsspitzenspannung:	max. 350 V			
Spannung UL:	—	300 V	—	300 V
Spannung CSA:	—	—	—	300 V
Prüfspannung	1500 V	2000 V	1500 V	2000 V
Ader/Ader:	1200 V	2000 V	1200 V	2000 V
Ader/Schirm:	—	—	—	—
Mindestbiegeradius	12 x d		5 x d	
fest verlegt:	—		10 x d	
frei beweglich:	—		15 x d	
dauerflexibel:	—		—	
Temperaturbereich	—30/+70 °C	UL: bis +80 °C	—40/+80 °C	UL/CSA: bis +80 °C
nicht bewegt:	—5/+70 °C	—30/+70 °C	—30/+80 °C	—40/+80 °C
bewegt:	—	—5/+70 °C	—	—30/+80 °C
Halogenfreiheit:	—			
Brennverhalten:	nach IEC 60754-1 + VDE 0482-754-1			
Ölbeständigkeit:	flammhemmend und selbstverlöschend nach IEC 60332 + VDE 0482-332-1-2			
Wellenwiderstand 3 - 20 MHz:	nach Werksnorm, siehe Kapitel N „Technische Daten“			
Für feste Verlegung:	sehr gut EN 50363-10-2 + VDE 0207-363-10-2			
Für flexible Anwendung:	150 Ω ± 10%			
Einsatz in Schleppketten:	geeignet			
UL Style:	geeignet			
Schadstofffrei:	nicht empfohlen			
	—	2464	—	empfohlen
	—	—	—	21198
	gemäß RoHS-Richtlinie der Europäischen Union, siehe Kapitel N „Technische Daten“			

Produktvorteile:

- » kurze Montagezeiten
- » Vermeidung von Anschlussfehlern
- » PFAS-frei

Art.-Nr.	Typ	Abmessung	Außen-ø ± 10% mm	Cu-Zahl kg/km	Leitungs- gewicht ≈ kg/km
06402421	PB 640	2 x 24 AWG	8,0	31,2	63
06402631	PB 640 UL	2 x 24 AWG	8,0	31,2	62
06402601	S PB 640	2 x 24 AWG	8,0	31,2	57
06402611	S PB 640 UL	2 x 24 AWG	8,0	31,2	62

Weitere Abmessungen und Farben auf Anfrage.

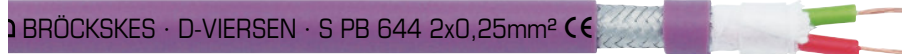
Profibus-DP und **Profibus-FMS** verwenden die gleiche Übertragungstechnik und ein einheitliches Buszugriffsprotokoll. Beide Varianten können deshalb simultan auf einem Kabel betrieben werden.

Profibus-DP-Leitungen nach IEC 61158-2



PB 642 PVC Profibus Leitung

S PB 644 PUR Profibus Leitung für Schleppketten



Aufdruck-Beispiel:

SAB BRÖCKSKES · D-VIERSEN · S PB 644 2x0,25mm² CE

Aufbau:	PB 642	S PB 644
Abmessung:	2 x 0,22 mm², 2 x 2 x 0,22 mm², 2 x 0,25 mm², 2 x 2 x 0,25 mm², 2 x 0,82 mm²	2 x 0,25 mm², 2 x 2 x 0,25 mm²
Leiter:	blanke Cu-Litze in Anlehnung an VDE 0812	blanke Cu-Litze, feinstdrähtig
Isolierhülle:	PE, 2Y11 nach EN 50290-2-23 + VDE 0819-103	
Aderkennzeichnung:	rot, grün (PA) DIN 47100 (Typ B)	
Verseilung:	in Lagen	
Umwicklung:	PETP-Folie, Vlies	
Abschirmung:	Geflecht aus verzinnnten Cu-Runddrähten	
Mantelmaterial:	PVC, TM2 nach EN 50363-4-1	PUR, TPU nach EN 50363-10-2 mit rauer Oberfläche
Mantelfarbe:	siehe Tabelle unten	rotlila (RAL 4001)

Technische Daten:	PB 642	S PB 644
Artikelnummer:	0642-2221, 0642-4221, 0642-2251, 0642-4251, 0642-2767, 0642-2768	0644-2251, 0644-4251
Betriebsspitzenspannung:	max. 350 V	
Prüfspannung	1500 V 1200 V	
Ader/Ader:		
Ader/Schirm:		
Mindestbiegeradius dauerflexibel:	7,5 x d	7,5 x d 12 x d
Temperaturbereich nicht bewegt:	-30/+70 °C	-40/+70 °C
bewegt:	-5/+70 °C	-40/+70 °C
Ölbeständigkeit:	nach Werksnorm, siehe Kapitel N „Technische Daten“	sehr gut nach EN 50363-10-2 + VDE 0207-363-10-2
Wellenwiderstand Typ B:	bei > 100 kHz 100 Ω - 130 Ω 100 Ω ± 20%	
PA:		
Für feste Verlegung:	geeignet	
Für flexible Anwendung:	geeignet	
Einsatz in Schleppketten:	nicht empfohlen	empfohlen
Wetterbeständigkeit:	mittel	sehr gut
Schadstofffrei:	gemäß RoHS-Richtlinie der Europäischen Union, siehe Kapitel N „Technische Daten“	

Art.-Nr.	Typ	Mantelfarbe	Abmessung	Außen-ø ± 10% mm	Cu-Zahl kg/km	Leitungs- gewicht ≈ kg/km
06422221	PB 642	rotlila (RAL 4001)	2 x 0,22 mm²	4,4	14,7	26
06424221	PB 642	rotlila (RAL 4001)	2 x 2 x 0,22 mm²	6,2	22,4	45
06422251	PB 642	rotlila (RAL 4001)	2 x 0,25 mm²	4,9	15,4	30
06424251	PB 642	rotlila (RAL 4001)	2 x 2 x 0,25 mm²	6,7	26,5	52
06422767	PB 642	blau (RAL 5015)	2 x 0,82 mm²	7,3	38,1	68
06422768	PB 642	schwarz (RAL 9005)	2 x 0,82 mm²	7,3	38,1	68
06442251	S PB 644	rotlila (RAL 4001)	2 x 0,25 mm²	5,2	15,9	33
06444251	S PB 644	rotlila (RAL 4001)	2 x 2 x 0,25 mm²	6,8	26,4	57

Weitere Abmessungen und Farben auf Anfrage.

SABIX® CB 624 FRNC C1

halogenfreie, flammwidrige CAN-Bus Leitung nach NF C 32-070 C1



Aufdruck-Beispiel:

SAB BRÜCKSKES · D-VIERSEN · SABIX® CB 624 FRNC C1 2x2x0,50mm² CE

Aufbau:

Leiter:	blanke Cu-Litze nach VDE 0812
Isolierhülle:	SABIX®
Aderkennzeichnung:	nach DIN 47100
Umwicklung:	Vlies
Abschirmung:	Geflecht aus verzinnnten Cu-Runddrähten
Mantelmaterial:	SABIX®
Mantelfarbe:	rotlila (RAL 4001)

Produktvorteile:

- » halogenfrei
- » keine Brandweiterleitung
- » schnelle Datenübertragung
- » NF C 32-070 C1
- » PFAS-frei

Technische Daten:

Betriebsspitzenspannung:	max. 350 V
Prüfspannung:	Ader/Ader 1500 V Ader/Schirm 1200 V
Mindestbiegeradius:	7,5 x d
Temperaturbereich	
nicht bewegt:	-30/+90 °C
bewegt:	-20/+90 °C
Halogenfreiheit:	nach IEC 60754-1 + VDE 0482-754-1
Brennverhalten:	keine Brandweiterleitung nach IEC 60332-3-24 + IEC 60332-3-25 Cat. C bzw. D, siehe Kapitel N „Technische Daten“. NF C 32-070 C1.
Korrosivität der Brandgase:	IEC 60754-2 + VDE 0482-754-2 werden erfüllt - keine Entwicklung von korrosiven Brandgasen
Rauchdichte:	nach IEC 61034 + VDE 0482-1034
Wellenwiderstand:	120 Ω (95 - 140 Ω)
Flexibilität:	gut
Einsatz in Schleppketten:	nicht empfohlen
Schadstofffrei:	gemäß RoHS-Richtlinie der Europäischen Union, siehe Kapitel N „Technische Daten“

Art.-Nr.	Typ	Abmessung	Außen-ø ± 10% mm	Cu-Zahl kg/km	Leitungsgewicht ≈ kg/km
66242251	SABIX® CB 624 FRNC C1	2 x 2 x 0,25 mm²	9,0	42,7	94
66242341	SABIX® CB 624 FRNC C1	1 x 2 x 0,34 mm²	7,7	31,0	73
66244501	SABIX® CB 624 FRNC C1	2 x 2 x 0,50 mm²	11,4	82,6	153

Weitere Abmessungen und Farben auf Anfrage.

CAN-Bus-Leitungen nach ISO 11898

CB 627 CAN-Bus Leitung mit UL Approbation

S CB 628 halogenfreie CAN-Bus Leitung für Schleppketten mit UL Approbation



Aufdruck-Beispiel:

SAB BRÜCKSKES · D-VIERSEN · 06282251 1x2x0,25mm² S CB 628 24 AWG/1pr U AWM Style 20233 80°C 300 V CE

Aufbau:	CB 627	S CB 628
Abmessung:	2 x 0,25 mm ² , 2 x 0,34 mm ² , 2 x 0,50 mm ² , 2 x 0,75 mm ² , 2 x 2 x 0,25 mm ² , 2 x 2 x 0,34 mm ² , 2 x 2 x 0,50 mm ² , 2 x 2 x 0,75 mm ²	2 x 0,25 mm ² , 2 x 0,34 mm ² , 2 x 0,50 mm ² , 2 x 2 x 0,25 mm ² , 2 x 2 x 0,34 mm ² , 2 x 2 x 0,50 mm ²
Leiter:	blanke Cu-Litze in Anlehnung an VDE 0812	blanke Cu-Litze, feinstdrähtig
Isolierhülle:	PE, 2Y11 nach EN 50290-2-23 + VDE 0819-103	
Aderkennzeichnung:	nach DIN 47100	
Umwicklung:	PETP-Folie	Vlies
Innenmantel (natur):	—	SABIX®
Abschirmung:	Geflecht aus verzinnnten Cu-Runddrähten	
Mantelmateriale:	PVC, TM5 nach EN 50363-4-1	PUR, TPU nach EN 50363-10-2 mit rauer Oberfläche
Mantelfarbe:	rotlila (RAL 4001)	

Technische Daten:	CB 627	S CB 628
Abmessung:	0627-2251, 0627-2341, 0627-2501, 0627-2751, 0627-4251, 0627-4341, 0627-4501, 0627-4751	0628-2251, 0628-2341, 0628-2501, 0628-4251, 0628-4341, 0628-4501
Betriebsspitzenspannung:	max. 350 V	
Spannung UL:	300 V	
Prüfspannung	2000 V	
Ader/Ader:	2000 V	
Ader/Schirm:	2000 V	
Mindestbiegeradius:	7,5 x d	
Strahlenbeständigkeit:	8 x 10 ⁷ cJ/kg	5 x 10 ⁷ cJ/kg
Temperaturbereich	UL: bis +80 °C	UL: bis +80 °C
nicht bewegt:	-30/+70 °C	-40/+70 °C
bewegt:	-5/+70 °C	-40/+70 °C
Halogenfreiheit:	—	nach IEC 60754-1 + VDE 0482-754-1
Brennverhalten:	flammhemmend und selbstverlöschend nach IEC 60332-1-2 + VDE 0482-332-1-2	
Ölbeständigkeit:	sehr gut nach VDE 0207-5	sehr gut nach EN 50363-10-2 + VDE 0207-363-10-2
Chemische Beständigkeit:	—	gut gegen Säuren, Laugen, Lösungsmittel, Hydraulikflüssigkeiten, etc.
Wellenwiderstand:	120 Ω (95 - 140 Ω)	
Flexibilität:	gut	sehr gut
Einsatz in Schleppketten:	nicht empfohlen	empfohlen
Wetterbeständigkeit:	mittel	sehr gut
UL Style:	2464	20233
Schadstofffrei:	gemäß RoHS-Richtlinie der Europäischen Union, siehe Kapitel N „Technische Daten“	

Art.-Nr.	Typ	Abmessung	Außen-ø ± 10% mm	Cu-Zahl kg/km	Leitungs- gewicht ≈ kg/km
06272251	CB 627	2 x 0,25 mm ²	6,1	19,0	44
06272341	CB 627	2 x 0,34 mm ²	6,4	21,8	48
06272501	CB 627	2 x 0,50 mm ²	7,7	28,4	67
06272751	CB 627	2 x 0,75 mm ²	9,6	39,6	91
06282251	S CB 628	2 x 0,25 mm ²	7,9	20,2	77
06282341	S CB 628	2 x 0,34 mm ²	8,3	22,9	84
06282501	S CB 628	2 x 0,50 mm ²	8,7	29,0	81
06274251	CB 627	2 x 2 x 0,25 mm ²	7,3	27,4	61
06274341	CB 627	2 x 2 x 0,34 mm ²	7,7	33,5	67
06274501	CB 627	2 x 2 x 0,50 mm ²	9,8	44,4	104
06274751	CB 627	2 x 2 x 0,75 mm ²	13,5	80,8	179
06284251	S CB 628	2 x 2 x 0,25 mm ²	9,1	27,9	98
06284341	S CB 628	2 x 2 x 0,34 mm ²	9,6	32,7	105
06284501	S CB 628	2 x 2 x 0,50 mm ²	10,6	44,9	115

Weitere Abmessungen und Farben auf Anfrage.

DR CB 689 P Highflex

trommelbare PUR CAN-Bus Leitung



DR CB 689 P Highflex 2x2x0,50mm² 0689-9005 CE



Aufdruck-Beispiel:

SAB BRÜCKSKES · D-VIERSEN · DR CB 689 P Highflex 2x2x0,50mm² 0689-9005 CE

Aufbau:

Leiter:	blanke Cu-Litze
Isolierhülle:	PE
Aderkennzeichnung:	nach DIN 47100
Verseilung:	paarweise und Paare gemeinsam
Bewicklung:	Vlies
Abschirmung:	Geflecht aus verzinnnten Cu-Runddrähten
Mantelmaterial:	PUR / Stützgeflecht / PUR
Mantelfarbe:	schwarz (ähnlich RAL 9005)

Produktvorteile:

- » halogenfrei
- » sehr gute Ölbeständigkeit
- » trommelbare Leitung
- » PFAS-frei


Technische Daten:

Betriebsspitzenspannung:	max. 350 V
Prüfspannung:	Ader/Ader 1500 V Ader/Schirm 1200 V
Mindestbiegeradius	
bei Verlegung und Montage (fest verlegt):	5 x d
bei wiederholten Wickelvorgängen (bewegt):	7,5 x d
umgelenkt über Rollen (bewegt):	10 x d
Temperaturbereich	
nicht bewegt:	-40/+70 °C
bewegt:	-40/+70 °C
Halogenfreiheit:	nach IEC 60754-1 + VDE 0482-754-1
Ölbeständigkeit:	TMPU nach EN 50363-10-2 + VDE 0207-363-10-2
Wellenwiderstand:	120 Ω (95 - 140 Ω)
Schadstofffrei:	gemäß RoHS-Richtlinie der Europäischen Union, siehe Kapitel N „Technische Daten“

Art.-Nr.	Typ	Abmessung	Außen-ø ± 10% mm	Cu-Zahl kg/km	Leitungs- gewicht ≈ kg/km	Gleichstromwiderstand bei 20°C nach VDE 0812 max. Ω/km	Zug- beanspruchung max. N
06899005	DR CB 689 P Highflex	2 x 2 x 0,50 mm²	12,8	48,8	175	39,0	200

Weitere Abmessungen und Farben auf Anfrage.

DeviceNet™-Leitungen



DN 650 PVC DeviceNet™ Leitung mit Cu-Gesamtabschirmung und UL Approval

DN 657 halogenfreie, flexible DeviceNet™ Leitung mit Cu-Gesamtabschirmung

Low Voltage Computer cable U AWM Style 2560 60°C 30V CE



Aufdruck-Beispiel:

SAB BRÜCKSKES · D-VIERSEN · DN 650 2x0,24mm²+2x0,38mm² 06502241 24AWG/1pr+22AWG/1pr

Low Voltage Computer cable U AWM Style 2560 60°C 30V CE

Aufbau:	DN 650 Drop Cable	DN 650 Trunk Cable	DN 657 Drop Cable	DN 657 Drop Cable
Abmessung:	2 x 0,24 mm ² + 2 x 0,38 mm ²	2 x 0,96 mm ² + 2 x 1,53 mm ²	2 x 0,24 mm ² + 2 x 0,38 mm ²	2 x 0,96 mm ² + 2 x 1,53 mm ²
Leiter: 0,24 mm ² verzinnnte Cu-Litze 0,38 mm ² verzinnnte Cu-Litze	AWG 24/19 AWG 22/19	— —	AWG 24/19 AWG 22/19	— —
Leiter: 0,96 mm ² verzinnnte Cu-Litze 1,53 mm ² verzinnnte Cu-Litze	— —	AWG 18/19 AWG 15/19	— —	AWG 18/19 AWG 15/19
Isolierhülle:	0,24 mm ² : nach EN 50290-2-23 (02Y11) 0,38 mm ² : PVC, TI2 nach EN 50363-3	0,96 mm ² : nach EN 50290-2-23 (02Y11) 1,53 mm ² : PVC, TI2 nach EN 50363-3	0,24 mm ² : nach EN 50290-2-23 (02Y11) 0,38 mm ² : SABIX®	0,96 mm ² : nach EN 50290-2-23 (02Y11) 1,53 mm ² : SABIX®
Aderkennzeichnung:	0,24 mm ² /0,96 mm ² : Datenpaar weiß und hellblau 0,38 mm ² /1,53 mm ² : Versorgungspaar schwarz und rot			
Bewicklung:	Adern paarweise mit Alu-Folie verseilt			
Verseilung:	Paare in speziell abgestimmter Lagenverseilung, verzinnnte Cu-Beilaufitze im Kern			
Abschirmung:	Geflecht aus verzinnnten Cu-Runddrähten			
Bewicklung:	Vlies			
Mantelmaterial:	PVC, TM1 nach EN 50363-4-1 + VDE 0207-363-4-1		SABIX®	
Mantelfarbe:	rotlila (RAL 4001)			

Technische Daten:	DN 650 Drop Cable	DN 650 Trunk Cable	DN 657 Drop Cable	DN 657 Trunk Cable		
Artikelnummer:	0650-2241	0650-2781	0657-2241	0657-2781		
Betriebsspitzen ­ spannung:	max. 350 V					
Spannung UL:	30 V		—			
Prüfspannung	—					
Ader/Ader:					1500 V	
Ader/Schirm:					1200 V	
Mindestbiegeradius	—					
fest verlegt:					7,5 x d	
frei beweglich:					15 x d	
Temperaturbereich	UL: bis +60 °C		—			
nicht bewegt:	-30/+70 °C					
bewegt:	-5/+70 °C					
Halogenfreiheit:	—		nach IEC 60754-1 + VDE 0482-754-1			
Wellen ­ widerstand:			120 Ω ± 10%			
UL Style:	2560		—			
Schadstofffrei:	gemäß RoHS-Richtlinie der Europäischen Union, siehe Kapitel N „Technische Daten“					

Art.-Nr.	Typ	Abmessung	Außen-ø mm	Cu-Zahl kg/km	Leitungs- gewicht ≈ kg/km
06502241	DN 650 (Drop cable)	2 x 0,24 mm² + 2 x 0,38 mm²	6,1 - 7,1	41,2	61
06502781	DN 650 (Trunk cable)	2 x 0,96 mm² + 2 x 1,53 mm²	10,4 - 12,4	98,7	153
06572241	DN 657 (Drop cable)	2 x 0,24 mm² + 2 x 0,38 mm²	6,1 - 7,1	41,2	62
06572781	DN 657 (Trunk cable)	2 x 0,96 mm² + 2 x 1,53 mm²	10,4 - 12,4	98,7	148

Weitere Abmessungen und Farben auf Anfrage.


DeviceNet™-Leitungen



DN 658 hochflexible DeviceNet™ Leitung mit Cu-Gesamtabschirmung und UL Approbation

DN 658 robot cable/Drop hochflexible, robotertaugliche DeviceNet™ Leitung mit Cu-Gesamtabschirmung und UL Approbation

AWM Style 21198 80°C 300V 06589007 CE



Aufdruck-Beispiel:

SAB BRÜCKSKES · D-VIERSEN · DN 658 robot cable/Drop 2x0,24mm²+2x0,38mm² 24AWG/1pr+22AWG/1pr U AWM Style 21198 80°C 300V 06589007 CE

Aufbau:	DN 658 Drop Cable	DN 658 Trunk Cable	DN 658 robot cable/Drop
Abmessung:	2 x 0,24 mm² + 2 x 0,38 mm²	2 x 0,96 mm² + 2 x 1,53 mm²	2 x 0,24 mm² + 2 x 0,38 mm²
Leiter: 0,24 mm² verzinnnte Cu-Litze 0,38 mm² verzinnnte Cu-Litze	feindrähtig feindrähtig	— —	feindrähtig feindrähtig
Leiter: 0,96 mm² verzinnnte Cu-Litze 1,53 mm² verzinnnte Cu-Litze	— —	feindrähtig feindrähtig	— —
Isolierhülle:	0,24 mm²: nach EN 50290-2-23 (02Y11) 0,38 mm²: PVC, TI2 nach EN 50363-3	0,96 mm²: nach EN 50290-2-23 (02Y11) 1,53 mm²: PVC, TI2 nach EN 50363-3	0,24 mm²: Foam-Skin-PE 0,38 mm²: SABIX®
Aderkennzeichnung:	0,24 mm²/0,96 mm²: Datenpaar weiß und hellblau 0,38 mm²/1,53 mm²: Versorgungspaar schwarz und rot		0,24 mm²: weiß, blau 0,38 mm²: schwarz, rot
Bewicklung:	Adern paarweise mit Alu-Folie verseilt		
Verseilung:	Paare in speziell abgestimmter Lagenverseilung, verzinnnte Cu-Beilaufitze im Kern		
Abschirmung:	Geflecht aus verzinnnten Cu-Runddrähten		
Bewicklung:	Vlies		
Mantelmaterial:	PUR, TMPU nach EN 50363-10-2 + VDE 0207-363-10-2 mit rauer Oberfläche		
Mantelfarbe:	rotlila (RAL 4001)		

Technische Daten:	DN 658 Drop Cable	DN 658 Trunk Cable	DN 658 robot cable/Drop
Artikelnummer:	0658-2241	0658-2781	0658-9007
Betriebsspannung:	max. 350 V		
Spannung UL:	30 V		300 V
Prüfspannung	2000 V		
Ader/Ader:	2000 V		
Ader/Schirm:	2000 V		
Mindestbiegeradius	7,5 x d 15 x d		
fest verlegt:			
frei beweglich:			
Temperaturbereich	UL: bis +60 °C -30/+70 °C -5/+70 °C		UL: bis +80 °C -40/+80 °C -30/+80 °C
nicht bewegt:			
bewegt:			
Torsionswinkel:	—		bis zu ± 180°/m
Wellenwiderstand:	120 Ω ± 10%		
UL Style:	20417		21198
Schadstofffrei:	gemäß RoHS-Richtlinie der Europäischen Union, siehe Kapitel N „Technische Daten“		

Art.-Nr.	Typ	Abmessung	Außen-φ mm	Cu-Zahl kg/km	Leitungs- gewicht ≈ kg/km	Gleichstromwiderstand bei 20°C nach VDE 0812 max. Ω/km
06582241	DN 658 (Drop cable)	2 x 0,24 mm² + 2 x 0,38 mm²	6,1 - 7,1	41,2	63	—
06582781	DN 658 (Trunk cable)	2 x 0,96 mm² + 2 x 1,53 mm²	10,4 - 12,4	98,7	154	—
06589007	DN 658 robot cable/Drop	2 x 0,24 mm² + 2 x 0,38 mm²	6,1 - 7,1	32,9	56	83,3

Weitere Abmessungen und Farben auf Anfrage.


Fernbus-Leitungen



S IBS 616 PUR Interbus-S Leitung für Schleppketten


S IBS 618 PUR Interbus-S Leitung für Schleppketten mit UL Approbation


S IBS 618 24 AWG/3pr U AWM Style 20235 80°C



Aufdruck-Beispiel:

SAB BRÜCKSKES · D-VIERSEN · 06183251 3x2x0,25mm² S IBS 618 24 AWG/3pr U AWM Style 20235 80°C voltage not specified

Aufbau:	S IBS 616*	S IBS 618*	
Abmessung:	3 x 2 x 0,25 mm²		
Leiter:	blanke Cu-Litze in Anlehnung an VDE 0812		
Isolierhülle:	PE, 2Y11 nach EN 50290-2-23 + VDE 0819-103		
Aderkennzeichnung:	nach DIN 47100		
Verseilung:	paarweise	paarweise und Paare gemeinsam	
Umwicklung:	Vlies		
Abschirmung:	Geflecht aus verzinnnten Cu-Runddrähten		
Mantelmaterial:	PUR, TPU nach EN 50363-10-2 mit rauer Oberfläche	PUR	
Mantelfarbe:	rotlila (RAL 4001)		

Technische Daten:	S IBS 616*	S IBS 618*	
Artikelnummer:	0616-3251	0618-3251	
Betriebsspitzen spannung :	max. 350 V		
Spannung UL:	—	300 V	
Prüfspannung			
Ader/Ader:	1000 V	2000 V	
Ader/Schirm:	1000 V	2000 V	
Mindestbiegeradius:	7,5 x d		
Strahlenbeständigkeit:	5 x 10 ⁷ cJ/kg		
Temperaturbereich			
nicht bewegt:	-40/+70 °C	UL: bis +80 °C	
bewegt:	-40/+70 °C	-40/+70 °C	
Halogenfreiheit:	nach IEC 60754-1 + VDE 0482-754-1		
Brennverhalten:	—	flammhemmend und selbstverlöschend nach IEC 60332-1-2 + VDE 0482-332-1-2	
Ölbeständigkeit:	sehr gut nach EN 50363-10-2 + VDE 0207-363-10-2		
Wellenwiderstand bei 0.064 MHz:	120 Ω ± 20%		
Wellenwiderstand bei > 1 MHz:	100 Ω ± 15 Ω		
Flexibilität:	sehr gut		
Einsatz in Schleppketten:	empfohlen		
Wetterbeständigkeit:	sehr gut		
Biegeverhalten:			
Anzahl der Biegungen nach VDE 0472-603 Testart H	min. 1.000.000 Einzelbiegungen		
Für Erdverlegung:	nicht geeignet	geeignet	
UL Style:	—	20235	
Schadstofffrei:	gemäß RoHS-Richtlinie der Europäischen Union, siehe Kapitel N „Technische Daten“		

Art.-Nr.	Typ	Abmessung	Außen-ø ± 10% mm	Cu-Zahl kg/km	Leitungsgewicht ≈ kg/km
06163251	S IBS 616	3 x 2 x 0,25 mm²	8,0	35,9	64
06183251	S IBS 618	3 x 2 x 0,25 mm²	8,5	35,9	82

*Die Interbus-S Fernbusleitung 3 x 2 x 0,25 mm² wird als Datenleitung im Sensor/Aktor-Bereich industrieller Kommunikation eingesetzt

Weitere Abmessungen und Farben auf Anfrage.


Installations-Fernbus-Leitungen



S IBS 616 PUR Interbus-S Leitung für Schleppketten

S IBS 618 PUR Interbus-S Leitung für Schleppketten mit UL Approbation

/G/3pr + 18 AWG/3c U AWM Style 20235 80°C



Aufdruck-Beispiel:

SAB BRÜCKSKES · D-VIERSEN · 06186251 3x2x0,25mm²+3x1,0mm² S IBS 618 24 AWG/3pr + 18 AWG/3c U AWM Style 20235 80°C voltage not specified CE

Aufbau:	S IBS 616*	S IBS 618*	
Abmessung:	3 x 2 x 0,25 mm² + 3 x 1,00mm²		
Leiter 3 x 2 x 0,25 mm²:	blanke Cu-Litze in Anlehnung an VDE 0812		
Leiter 3 x 1,00 mm²:	blanke Cu-Litze nach IEC 60228, VDE 0295, Klasse 6		
Isolierhülle:	PE, 2YI1 nach EN 50290-2-23 + VDE 0819-103	0,25 mm²: PE, 2YI1 1,00 mm²: TPE	
Aderkennzeichnung:	nach DIN 47100 (Paare), 1,0 mm²: rot, blau und ein grünelber Schutzleiter		
Verseilung:	paarweise (≤ 0,25 mm²)	paarweise (≤ 0,25 mm²) Paare und Adern gemeinsam	
Umwicklung:	Vlies		
Abschirmung:	Geflecht aus verzinnnten Cu-Runddrähten		
Mantelmaterial:	PUR, TPU nach EN 50363-10-2 mit rauer Oberfläche	PUR mit rauer Oberfläche	
Mantelfarbe:	rotlila (RAL 4001)		

Technische Daten:	S IBS 616*	S IBS 618*	
Artikelnummer:	0616-6251	0618-6251	
Betriebsspitzenspannung:	max. 350 V		
Spannung UL:	—	300 V	
Prüfspannung			
Ader/Ader:	1500 V	2000 V	
Ader/Schirm:	1200 V	2000 V	
Mindestbiegeradius:	7,5 x d		
Strahlenbeständigkeit:	5 x 10 ⁷ cJ/kg		
Temperaturbereich			
nicht bewegt:	-40/+70 °C	UL: bis +80 °C	
bewegt:	-40/+70 °C	-40/+70 °C	
Halogenfreiheit:	nach IEC 60754-1 + VDE 0482-754-1		
Brennverhalten:	—	flammhemmend und selbstverlöschend nach IEC 60332-1-2 + VDE 0482-332-1-2	
Ölbeständigkeit:	sehr gut nach EN 50363-10-2 + VDE 0207-363-10-2		
Wellenwiderstand	120 Ω ± 20%		
bei 0.064 MHz:			
Wellenwiderstand	100 Ω ± 15 Ω		
bei > 1 MHz:			
Flexibilität:	sehr gut		
Einsatz in Schleppketten:	empfohlen		
Wetterbeständigkeit:	sehr gut		
Biegeverhalten:			
Anzahl der Biegungen	min. 1.000.000 Einzelbiegungen		
nach VDE 0472-603 Testart H			
Für Erdverlegung:	nicht geeignet	geeignet	
UL Style:	—	20235	
Schadstofffrei:	gemäß RoHS-Richtlinie der Europäischen Union, siehe Kapitel N „Technische Daten“		

Art.-Nr.	Typ	Abmessung	Außen-ø ± 10% mm	Cu-Zahl kg/km	Leitungs- gewicht ≈ kg/km
06166251	S IBS 616	3 x 2 x 0,25 mm² + 3 x 1,00 mm²	8,0	70,8	101
06186251	S IBS 618	3 x 2 x 0,25 mm² + 3 x 1,00 mm²	9,2	71,0	121

*Die Interbus-S Fernbusleitung 3 x 2 x 0,25 mm² wird als Datenleitung im Sensor/Aktor-Bereich industrieller Kommunikation eingesetzt

Weitere Abmessungen und Farben auf Anfrage.

SafetyBUS p Leitungen

SBP 680 SafetyBUS p Leitung für die feste Verlegung

S SBP 684 Move SafetyBUS p Leitung für den flexiblen Einsatz



S · D-VIERSEN · SafetyBUS p MOVE S SBP 684 3x0,75mm² CE



Aufdruck-Beispiel:

SAB BRÜCKSKES · D-VIERSEN · SafetyBUS p MOVE S SBP 684 3x0,75mm² CE and current meter marking

Aufbau:	SBP 680	S SBP 684 Move
Abmessung:	3 x 0,75 mm²	
Leiter:	blanke Cu-Litze nach VDE Klasse 5	blanke Cu-Litze nach VDE Klasse 6
Isolierhülle:	nach EN 50290-2-23 + VDE 0819-103 (02Y11)	
Aderkennzeichnung:	nach DIN 47100	
Umwicklung:	Vlies	
Abschirmung:	Geflecht aus verzinnnten Cu-Runddrähten	
Umwicklung:	Vlies	
Mantelmaterial:	PUR	
Mantelfarbe:	signalgelb (RAL 1003)	

Technische Daten:	SBP 680	S SBP 684 Move
Artikelnummer:	0680-3754	0684-3754
Betriebsspitzenspannung:	max. 350 V	
Prüfspannung	1500 V	
Ader/Ader:	1200 V	
Ader/Schirm:		
Mindestbiegeradius		
est verlegt:	5 x d	5 x d
frei beweglich:	10 x d	10 x d
dauerflexibel:		12 x d
Temperaturbereich:	-40/+80 °C	
Halogenfreiheit:	nach IEC 60754-1 + VDE 0482-754-1	
Ölbeständigkeit:	sehr gut - TPU nach EN 50363-10-2 + VDE 0207-363-10-2	
Wellenwiderstand bei 1 MHz:	100 - 120 Ω	
Einsatz in Schleppketten:	nicht empfohlen	empfohlen
Dauerflexible Beanspruchung:	—	sehr gut
Schadstofffrei:	gemäß RoHS-Richtlinie der Europäischen Union, siehe Kapitel N „Technische Daten“	

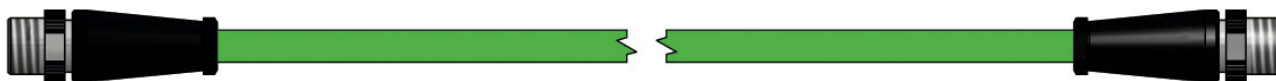
Art.-Nr.	Typ	Abmessung	Außen-ø ± 10% mm	Cu-Zahl kg/km	Leitungs- gewicht ≈ kg/km
06803754	SBP 680	3 x 0,75 mm²	7,8	43,2	74
06843754	S SBP 684 Move	3 x 0,75 mm²	7,8	43,2	74

Weitere Abmessungen und Farben auf Anfrage.

Konfektionierte Leitungen

CATLine CAT 6A S - IE Verbindungsleitung

schleppkettenfähige Industrial Ethernet Leitung, beidseitig mit angespritztem M12 Stiftstecker



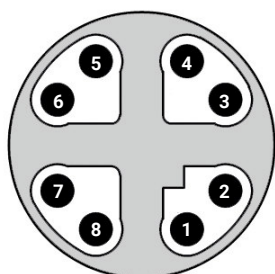
Anwendung: IE-Systemkabel für die dauerflexible Anwendung, z.B. in Schleppketten im industriellen Umfeld.

















Technische Daten:

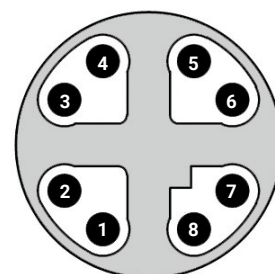
Temperaturbereich:	-40 °C bis +70 °C
Spannung:	48 V
Schutzart:	IP67 in gestecktem Zustand
Anschluss Seite 1:	M12 X-kodiert, Stiftstecker, gerade, angespritzt mit Rüttelsicherung
Anschluss Seite 2:	M12 X-kodiert, Stiftstecker, gerade, angespritzt mit Rüttelsicherung
Kennzeichnung:	gelber Kennzeichnungsschlauch mit Aufdruck: Artikel-Nr. - Auftrags-Nr. - Länge - Prüfzeichen

Leitungseigenschaften:

SAB Artikelnummer:	L1677-4631
Abmessung:	4 x 2 x 26 AWG
Leiter:	blanke Cu-Litze, feindrähtig
Isolierhülle:	Spezial-Polymer
Abschirmung:	Alu-Folie und Geflecht aus verzinnenden Cu-Runddrähten
Mantel:	PUR, grün (ähnlich RAL 6018)
Außendurchmesser:	7,1 mm ± 10%
Zulassungen:	UL/CSA
Ölbeständigkeit:	TMPU nach EN 50363-10-2 + VDE 0207-363-10-2
Mindestbiegeradius	
fest verlegt:	10 x d
frei beweglich:	15 x d



Anschlussbild/Steckerbelegung		
Seite 1	1:1	Seite 2
M12 Stecker	Ader	M12 Stecker
Pin 1	 weiß-orange 	Pin 1
Pin 2	 orange 	Pin 2
Pin 3	 weiß-grün 	Pin 3
Pin 4	 grün 	Pin 4
Pin 5	 weiß-braun 	Pin 5
Pin 6	 braun 	Pin 6
Pin 7	 weiß-blau 	Pin 7
Pin 8	 blau 	Pin 8
Gehäuse	Schirm	Gehäuse



Artikelnummer mit Längenschlüssel		
Länge	Art.-Nr.: S1677-4020-_-_-_-	
0,5 m	00050	
1,0 m	00100	
2,0 m	00200	
3,0 m	00300	
5,0 m	00500	
7,5 m	00750	
10,0 m	01000	
15,0 m	01500	
20,0 m	02000	
25,0 m	02500	

S PN 667 - PN Verbindungsleitung

schleppkettenfähige Profinet Leitung Typ C, beidseitig mit angespritztem M12 Stecker



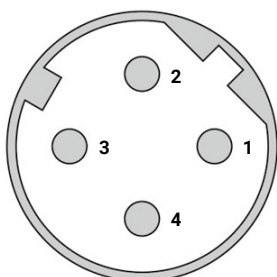
Anwendung: PN-Systemkabel Cat.5 für die dauerflexible Anwendung, z.B. in Schleppketten im industriellen Umfeld.

Technische Daten:

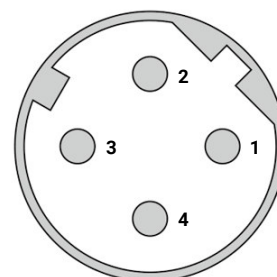
Temperaturbereich:	-40 °C bis +70 °C
Spannung:	25 V
Schutzart:	IP67 in gestecktem Zustand
Anschluss Seite 1:	M12 D-kodiert, gerade, angespritzt mit Rüttelsicherung
Anschluss Seite 2:	M12 D-kodiert, gerade, angespritzt mit Rüttelsicherung
Kennzeichnung:	gelber Kennzeichnungsschlauch mit Aufdruck: Artikel-Nr. - Auftrags-Nr. - Länge - Prüfzeichen

Leitungseigenschaften:

SAB Artikelnummer:	L0667-2202
Abmessung:	2 x 2 x 22 AWG
Leiter:	blanke Cu-Litze, 7-drähtig
Isolierhülle:	Spezial-Polymer
Abschirmung:	Alu-Folie und Geflecht aus verzinnenden Cu-Runddrähten
Mantel:	PUR, grün (ähnlich RAL 6018)
Außendurchmesser:	6,5 mm ± 10%
Zulassungen:	UL/CSA
Ölbeständigkeit:	TMPU nach EN 50363-10-2 + VDE 0207-363-10-2
Mindestbiegeradius	
fest verlegt:	5 x d
frei beweglich:	15 x d



Anschlussbild/Steckerbelegung					
Seite 1	1:1		Seite 2		
M12 Stecker	Ader		M12 Stecker		
Pin 1		gelb		Pin 1	
Pin 2		weiß		Pin 2	
Pin 3		orange		Pin 3	
Pin 4		blau		Pin 4	
Gehäuse	Schirm		Gehäuse		



Artikelnummer mit Längenschlüssel		
Länge	Art.-Nr.: S0667-4002-_____	
0,5 m	00050	
1,0 m	00100	
2,0 m	00200	
3,0 m	00300	
5,0 m	00500	
7,5 m	00750	
10,0 m	01000	
15,0 m	01500	
20,0 m	02000	
25,0 m	02500	